

平成27年度 入学時アンケート 全学科・専攻

実施日： 平成27年4月3日（金）～4日（土） 前期0R期間中

調査方法： 集合法（学科／クラス）による、自記入式質問紙調査

調査対象： 平成27年度 学科専攻名 学科・専攻 入学者 260名

回収率： 97.7% （回収数 254名 / 在籍者数 260名）

分析方法： 回収した回答のうち、信頼性のない回答に関しては分析対象から外したため、有効回答数は 254名となった。

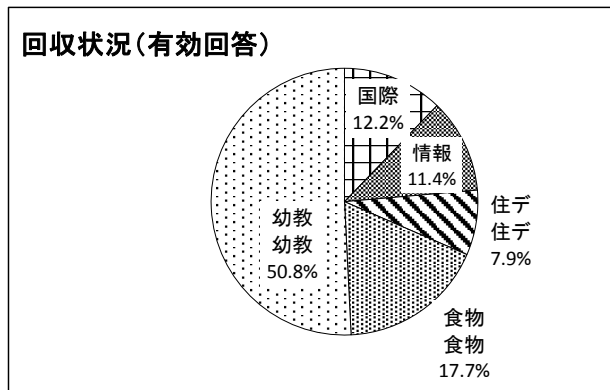
未記入項目は、各設問ごとに分析対象から外したため、パーセント表示は各設問の分析総数に対する割合を示す。

調査は専攻科は対象としていない。

【回収状況】

| 学科 | 在籍者数 (H27/2月) | 回収枚数 | 有効回答数 |
|----|------------------|------|-------|
| 国際 | 31 | 31 | 31 |
| 情報 | 34 | 29 | 29 |
| 住デ | 20 | 20 | 20 |
| 食物 | 45 | 45 | 45 |
| 幼教 | 130 | 129 | 129 |
| 合計 | 260 | 254 | 254 |

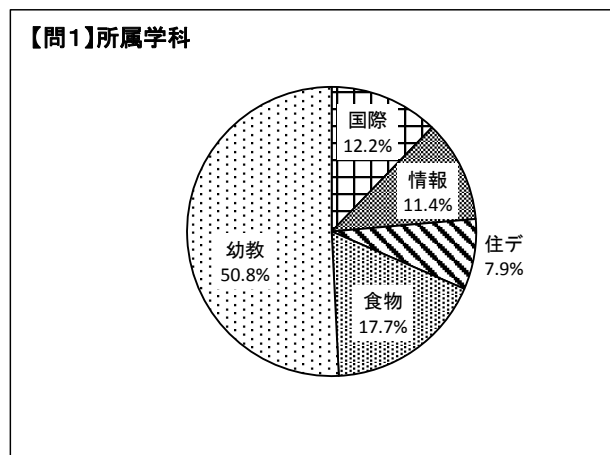
回収状況(有効回答)



【問1】所属学科

| 【学科】 | 度数 | パーセント |
|------|-----|--------|
| 国際 | 31 | 12.2% |
| 情報 | 29 | 11.4% |
| 住デ | 20 | 7.9% |
| 食物 | 45 | 17.7% |
| 幼教 | 129 | 50.8% |
| 合計 | 254 | 100.0% |

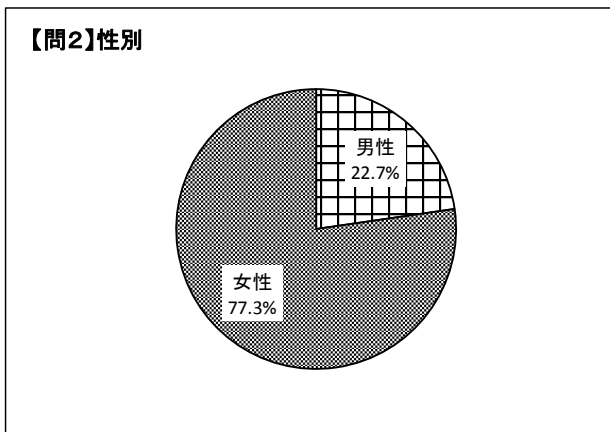
【問1】所属学科



【問2】性別

| | 度数 | パーセント |
|----|-----|--------|
| 男性 | 57 | 22.7% |
| 女性 | 194 | 77.3% |
| 合計 | 251 | 100.0% |

【問2】性別

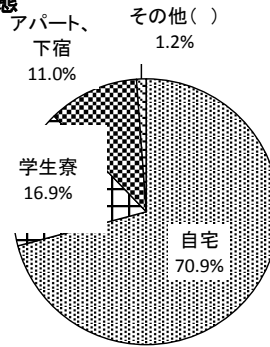


【問3】居住形態はどれに当てはまりますか？

| | 度数 | パーセント |
|---------|-----|--------|
| 自宅 | 180 | 70.9% |
| 学生寮 | 43 | 16.9% |
| アパート、下宿 | 28 | 11.0% |
| その他() | 3 | 1.2% |
| 未回答 | 0 | 0.0% |
| 合計 | 254 | 100.0% |

その他() : 親せき宅
祖母の家から通っている
祖母宅通学

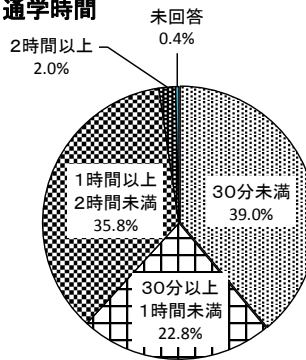
【問3】居住形態



【問4】片道の通学時間はどの程度？

| | 度数 | パーセント |
|------------|-----|--------|
| 30分未満 | 99 | 39.0% |
| 30分以上1時間未満 | 58 | 22.8% |
| 1時間以上2時間未満 | 91 | 35.8% |
| 2時間以上 | 5 | 2.0% |
| 未回答 | 1 | 0.4% |
| 合計 | 254 | 100.0% |

【問4】片道の通学時間

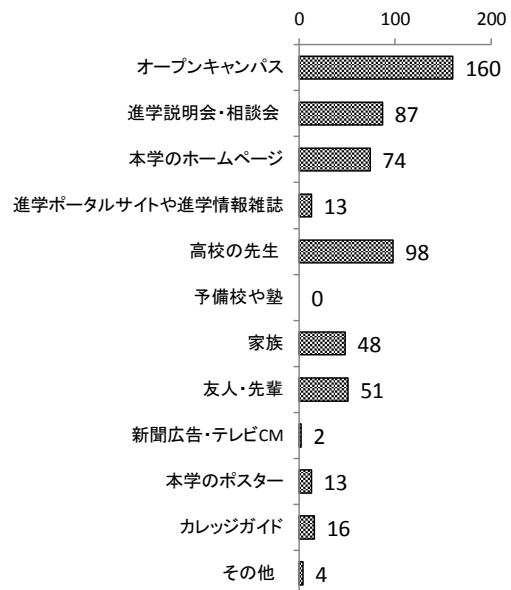


【問5】本学を知る情報源は何？（複数回答3つまで）

| | 度数 | パーセント |
|------------------|-----|-------|
| オープンキャンパス | 160 | 63.0% |
| 進学説明会・相談会 | 87 | 34.3% |
| 本学のホームページ | 74 | 29.1% |
| 進学ポータルサイトや進学情報雑誌 | 13 | 5.1% |
| 高校の先生 | 98 | 38.6% |
| 予備校や塾 | 0 | 0.0% |
| 家族 | 48 | 18.9% |
| 友人・先輩 | 51 | 20.1% |
| 新聞広告・テレビCM | 2 | 0.8% |
| 本学のポスター | 13 | 5.1% |
| カレッジガイド | 16 | 6.3% |
| その他 | 4 | 1.6% |
| 有効回答数 | 254 | |

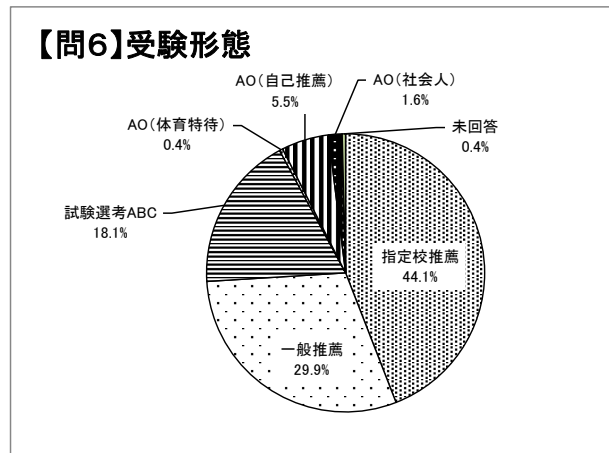
その他 : 親から聞いた。
風のうわさ
地元だから
高校の卒業が残っている、試験の感想表など

【問5】本学を知る情報源



【問6】受験形態は

| | 度数 | パーセント |
|----------|-----|--------|
| 指定校推薦 | 112 | 44.1% |
| 一般推薦 | 76 | 29.9% |
| 試験選考ABC | 46 | 18.1% |
| AO(体育特待) | 1 | 0.4% |
| AO(自己推薦) | 14 | 5.5% |
| AO(社会人) | 4 | 1.6% |
| AO(帰国生徒) | 0 | 0.0% |
| 外国人留学生選考 | 0 | 0.0% |
| 未回答 | 1 | 0.4% |
| 合計 | 254 | 100.0% |

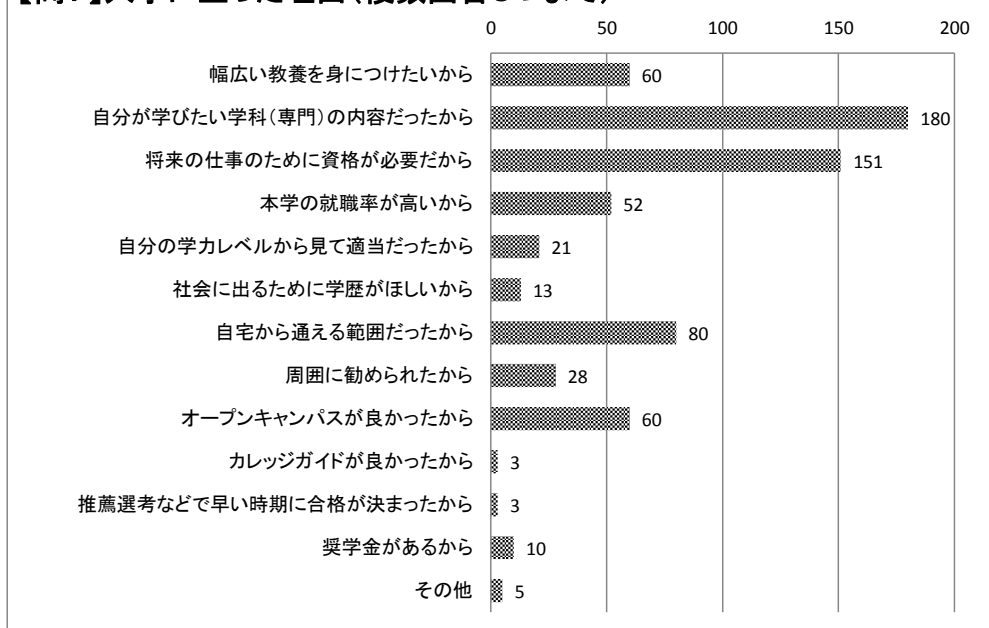


【問7】本学へ入学するに至った理由は？（複数回答3つまで）

| | 度数 | パーセント |
|-----------------------|-----|-------|
| 幅広い教養を身につけたいから | 60 | 23.6% |
| 自分が学びたい学科(専門)の内容だったから | 180 | 70.9% |
| 将来の仕事のために資格が必要だから | 151 | 59.4% |
| 本学の就職率が高いから | 52 | 20.5% |
| 自分の学カレベルから見て適当だったから | 21 | 8.3% |
| 社会に出るために学歴がほしいから | 13 | 5.1% |
| 自宅から通える範囲だったから | 80 | 31.5% |
| 周囲に勧められたから | 28 | 11.0% |
| オープンキャンパスが良かったから | 60 | 23.6% |
| カレッジガイドが良かったから | 3 | 1.2% |
| 推薦選考などで早い時期に合格が決まったから | 3 | 1.2% |
| 奨学金があるから | 10 | 3.9% |
| その他 | 5 | 2.0% |
| 有効回答数 | 254 | |

その他：ピアノの個人レッスンがあるから
 将来の夢が今はないため、資格を取りたいと思った。
 部活を続けるため
 行きたい学校に落ちたから
 編入ができるから。

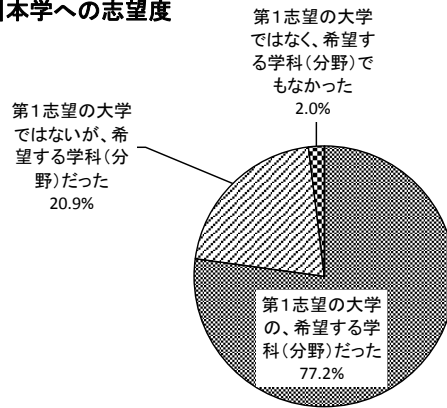
【問7】入学に至った理由(複数回答3つまで)



【問8】本学への入学は、あなたにとってどのようなもの？（志望度）

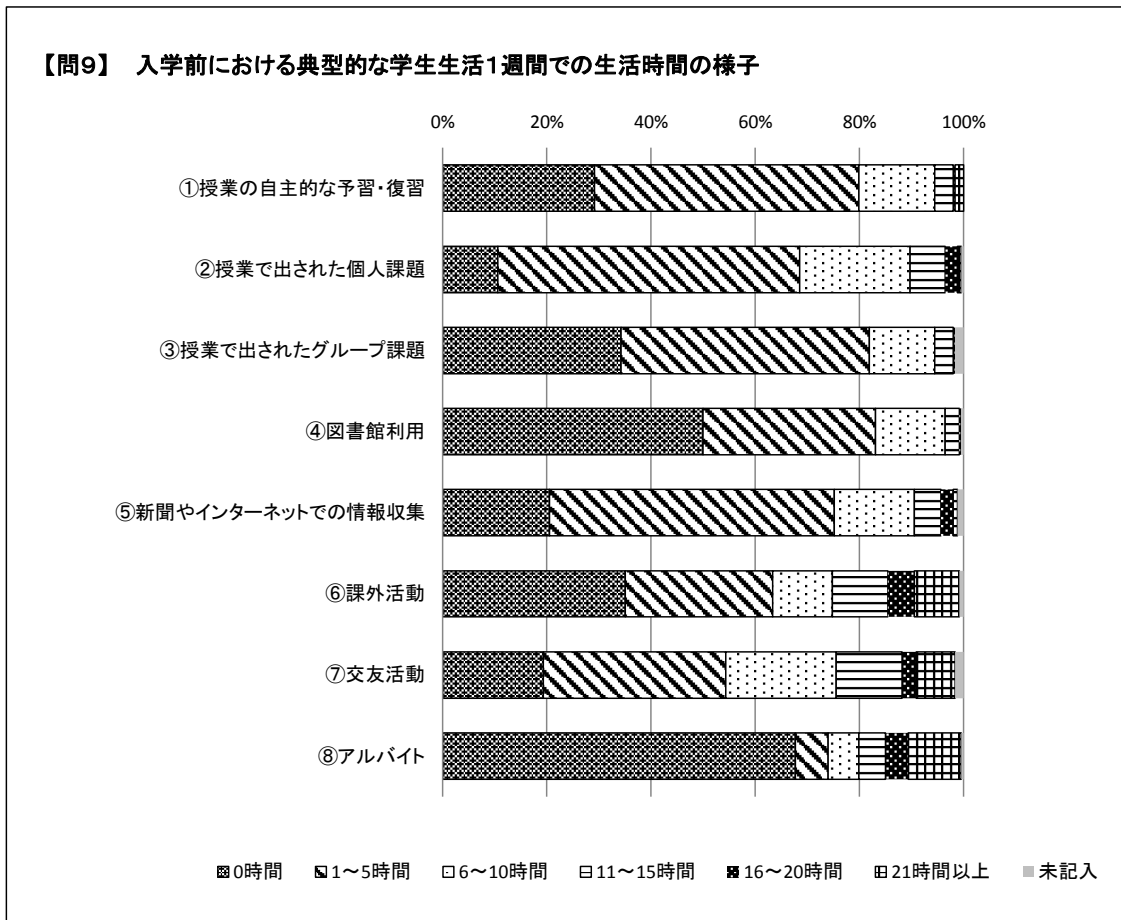
| | 度数 | パーセント |
|------------------------------|-----|--------|
| 第1志望の大学の、希望する学科（分野）だった | 196 | 77.2% |
| 第1志望の大学だが、希望する学科（分野）ではなかった | 0 | 0.0% |
| 第1志望の大学ではないが、希望する学科（分野）だった | 53 | 20.9% |
| 第1志望の大学ではなく、希望する学科（分野）でもなかった | 5 | 2.0% |
| 未回答 | 0 | 0.0% |
| 合計 | 254 | 100.0% |

【問8】本学への志望度



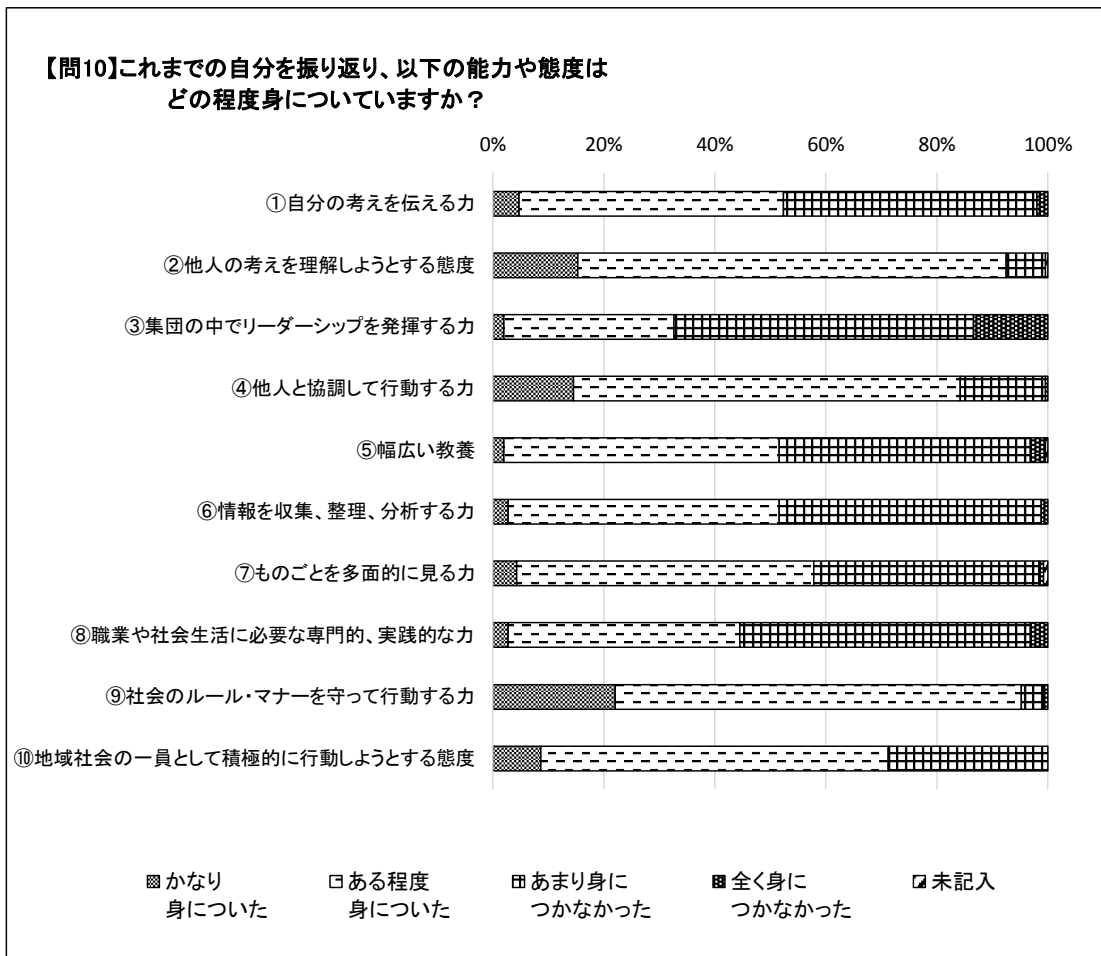
【問9】 大学入学前の典型的な生活1週間での生活時間の様子

| | 0時間 | 1～5時間 | 6～10時間 | 11～15時間 | 16～20時間 | 21時間以上 | 未記入 | 合計 |
|-------------------------------|-------------|--------------|-------------|-------------|------------|-------------|-----------|---------------|
| ①授業の自主的な予習・復習 (配布資料の整理を含む) | 74 29.1% | 129 50.8% | 37 14.6% | 9 3.5% | 1 0.4% | 4 1.6% | 0 0.0% | 254 100.0% |
| ②授業で出された個人課題 | 27 11% | 147 57.9% | 54 21.3% | 17 6.7% | 6 2.4% | 2 0.8% | 1 0.4% | 254 100.0% |
| ③授業で出されたグループ課題 (練習や準備を含む) | 87 34% | 121 47.6% | 32 12.6% | 9 3.5% | 1 0.4% | 0 0.0% | 4 1.6% | 254 100.0% |
| ④図書館利用 (勉強や読書の為) | 127 50% | 84 33.1% | 34 13.4% | 7 2.8% | 1 0.4% | 0 0.0% | 1 0.4% | 254 100.0% |
| ⑤新聞やインターネットでの情報収集 | 52 20% | 139 54.7% | 39 15.4% | 13 5.1% | 6 2.4% | 2 0.8% | 3 1.2% | 254 100.0% |
| ⑥課外活動 (クラブ、ボランティア、地域活動等) | 89 35% | 72 28.3% | 29 11.4% | 27 10.6% | 13 5.1% | 22 8.7% | 2 0.8% | 254 100.0% |
| ⑦交友活動 | 49 19% | 89 35.0% | 54 21.3% | 32 12.6% | 7 2.8% | 19 7.5% | 4 1.6% | 254 100.0% |
| ⑧アルバイト | 172 68% | 16 6.3% | 15 5.9% | 13 5.1% | 11 4.3% | 26 10.2% | 1 0.4% | 254 100.0% |



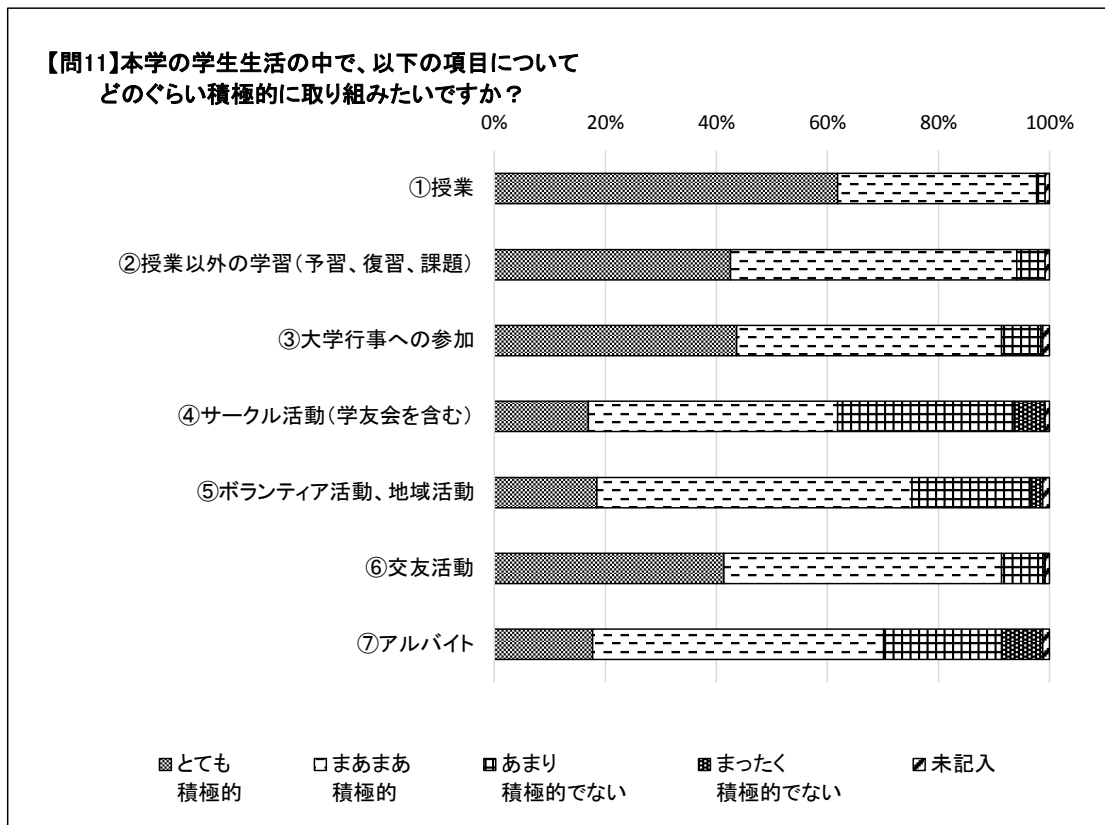
【問10】これまでの自分を振り返り、以下の能力や態度はどの程度身についていますか？

| | かなり身についた | ある程度身についた | あまり身につかなかった | 全く身につかなかった | 未記入 | 合計 |
|---------------------------|----------|-----------|-------------|------------|------|--------|
| ①自分の考えを伝える力 | 12 | 121 | 116 | 5 | 0 | 254 |
| | 4.7% | 47.6% | 45.7% | 2.0% | 0.0% | 100.0% |
| ②他人の考えを理解しようとする態度 | 39 | 196 | 18 | 0 | 1 | 254 |
| | 15.4% | 77.2% | 7.1% | 0.0% | 0.4% | 100.0% |
| ③集団の中でリーダーシップを発揮する力 | 5 | 78 | 137 | 34 | 0 | 254 |
| | 2.0% | 30.7% | 53.9% | 13.4% | 0.0% | 100.0% |
| ④他人と協調して行動する力 | 37 | 177 | 39 | 1 | 0 | 254 |
| | 14.6% | 69.7% | 15.4% | 0.4% | 0.0% | 100.0% |
| ⑤幅広い教養 | 5 | 126 | 115 | 7 | 1 | 254 |
| | 2.0% | 49.6% | 45.3% | 2.8% | 0.4% | 100.0% |
| ⑥情報を収集、整理、分析する力 | 7 | 124 | 120 | 3 | 0 | 254 |
| | 2.8% | 48.8% | 47.2% | 1.2% | 0.0% | 100.0% |
| ⑦ものごとを多面的に見る力 | 11 | 136 | 103 | 2 | 2 | 254 |
| | 4.3% | 53.5% | 40.6% | 0.8% | 0.8% | 100.0% |
| ⑧職業や社会生活に必要な専門的、実践的な力 | 7 | 106 | 133 | 8 | 0 | 254 |
| | 2.8% | 41.7% | 52.4% | 3.1% | 0.0% | 100.0% |
| ⑨社会のルール・マナーを守って行動する力 | 56 | 186 | 10 | 2 | 0 | 254 |
| | 22.0% | 73.2% | 3.9% | 0.8% | 0.0% | 100.0% |
| ⑩地域社会の一員として積極的に行動しようとする態度 | 22 | 159 | 73 | 0 | 0 | 254 |
| | 8.7% | 62.6% | 28.7% | 0.0% | 0.0% | 100.0% |



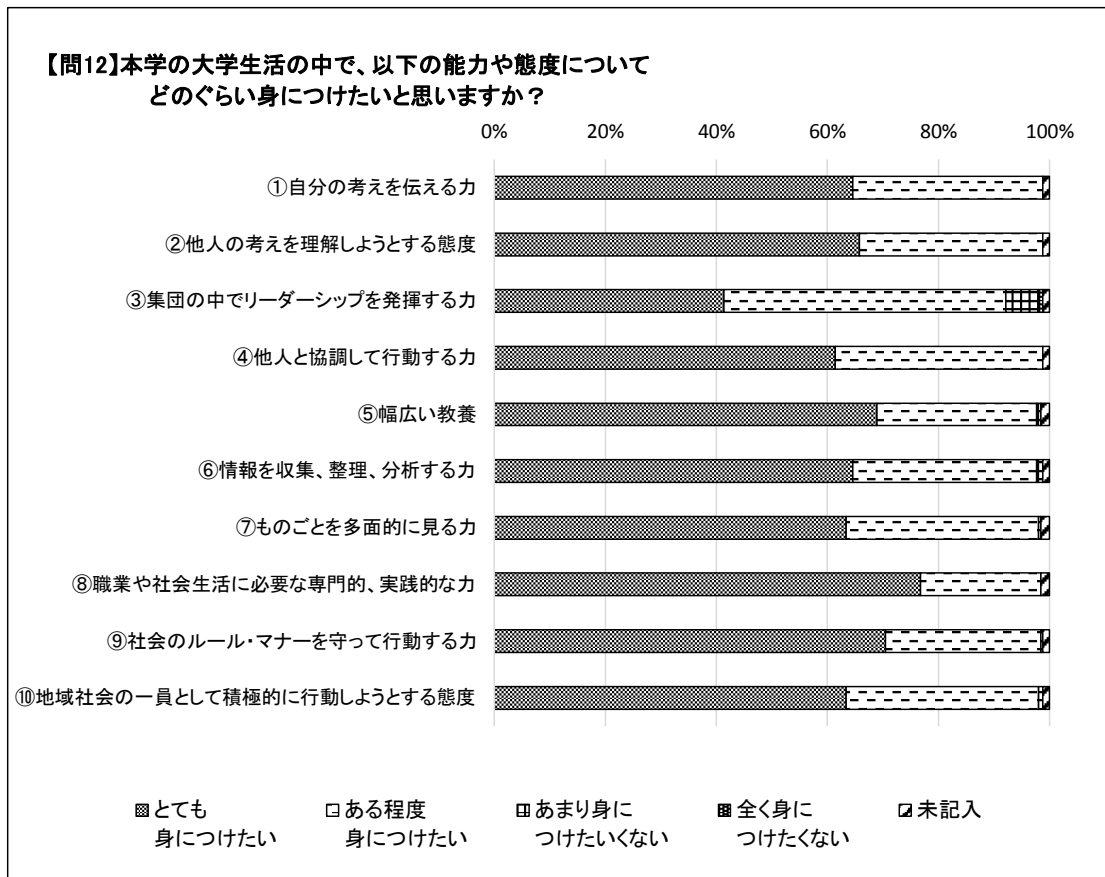
【問11】 本学の学生生活の中で、以下の項目についてどのぐらい積極的に取り組みたいですか？

| | とても積極的 | まあまあ積極的 | あまり積極的でない | まったく積極的でない | 未記入 | 合計 |
|--------------------|--------|---------|-----------|------------|------|--------|
| ①授業 | 157 | 91 | 4 | 0 | 2 | 254 |
| | 61.8% | 35.8% | 1.6% | 0.0% | 0.8% | 100.0% |
| ②授業以外の学習（予習、復習、課題） | 108 | 131 | 13 | 0 | 2 | 254 |
| | 42.5% | 51.6% | 5.1% | 0.0% | 0.8% | 100.0% |
| ③大学行事への参加 | 111 | 121 | 18 | 1 | 3 | 254 |
| | 43.7% | 47.6% | 7.1% | 0.4% | 1.2% | 100.0% |
| ④サークル活動（学友会を含む） | 43 | 114 | 81 | 14 | 2 | 254 |
| | 16.9% | 44.9% | 31.9% | 5.5% | 0.8% | 100.0% |
| ⑤ボランティア活動、地域活動 | 47 | 144 | 54 | 6 | 3 | 254 |
| | 18.5% | 56.7% | 21.3% | 2.4% | 1.2% | 100.0% |
| ⑥交友活動 | 105 | 127 | 19 | 1 | 2 | 254 |
| | 41.3% | 50.0% | 7.5% | 0.4% | 0.8% | 100.0% |
| ⑦アルバイト | 45 | 133 | 54 | 19 | 3 | 254 |
| | 17.7% | 52.4% | 21.3% | 7.5% | 1.2% | 100.0% |



【問12】 本学の大学生活の中で、以下の能力や態度についてどのぐらい身につけたいと思いますか？

| | とても身につけたい | ある程度身につけたい | あまり身につけたいくない | 全く身につけたくない | 未記入 | 合計 |
|---------------------------|-----------|------------|--------------|------------|------|--------|
| ①自分の考えを伝える力 | 164 | 87 | 0 | 0 | 3 | 254 |
| | 64.6% | 34.3% | 0.0% | 0.0% | 1.2% | 100.0% |
| ②他人の考えを理解しようとする態度 | 167 | 84 | 0 | 0 | 3 | 254 |
| | 65.7% | 33.1% | 0.0% | 0.0% | 1.2% | 100.0% |
| ③集団の中でリーダーシップを発揮する力 | 105 | 129 | 15 | 2 | 3 | 254 |
| | 41.3% | 50.8% | 5.9% | 0.8% | 1.2% | 100.0% |
| ④他人と協調して行動する力 | 156 | 95 | 0 | 0 | 3 | 254 |
| | 61.4% | 37.4% | 0.0% | 0.0% | 1.2% | 100.0% |
| ⑤幅広い教養 | 175 | 73 | 2 | 0 | 4 | 254 |
| | 68.9% | 28.7% | 0.8% | 0.0% | 1.6% | 100.0% |
| ⑥情報を収集、整理、分析する力 | 164 | 84 | 3 | 0 | 3 | 254 |
| | 64.6% | 33.1% | 1.2% | 0.0% | 1.2% | 100.0% |
| ⑦ものごとを多面的に見る力 | 161 | 88 | 1 | 0 | 4 | 254 |
| | 63.4% | 34.6% | 0.4% | 0.0% | 1.6% | 100.0% |
| ⑧職業や社会生活に必要な専門的、実践的な力 | 195 | 55 | 0 | 0 | 4 | 254 |
| | 76.8% | 21.7% | 0.0% | 0.0% | 1.6% | 100.0% |
| ⑨社会のルール・マナーを守って行動する力 | 179 | 71 | 1 | 0 | 3 | 254 |
| | 70.5% | 28.0% | 0.4% | 0.0% | 1.2% | 100.0% |
| ⑩地域社会の一員として積極的に行動しようとする態度 | 161 | 88 | 2 | 0 | 3 | 254 |
| | 63.4% | 34.6% | 0.8% | 0.0% | 1.2% | 100.0% |



【問13】以下の項目について、どの程度、不安に思っていますか？

| | とても不安 | やや不安 | あまり不安ではない | 全く不安ではない | 未記入 | 合計 |
|----------------------|--------------|--------------|--------------|-------------|-----------|---------------|
| ①授業についていけるかどうか | 111 43.7% | 128 50.4% | 11 4.3% | 2 0.8% | 2 0.8% | 254 100.0% |
| ②友人ができるかどうか | 69 27.2% | 114 44.9% | 56 22.0% | 13 5.1% | 2 0.8% | 254 100.0% |
| ③教職員との関係について | 29 11.4% | 104 40.9% | 108 42.5% | 9 3.5% | 4 1.6% | 254 100.0% |
| ④心と身体の健康について | 32 12.6% | 83 32.7% | 102 40.2% | 35 13.8% | 2 0.8% | 254 100.0% |
| ⑤経済的な面（学費・生活費）について | 51 20.1% | 112 44.1% | 74 29.1% | 14 5.5% | 3 1.2% | 254 100.0% |
| ⑥卒業後のキャリア（就職・進学）について | 77 30.3% | 144 56.7% | 29 11.4% | 2 0.8% | 2 0.8% | 254 100.0% |

