

平成30年度 入学時アンケート 全学科・専攻

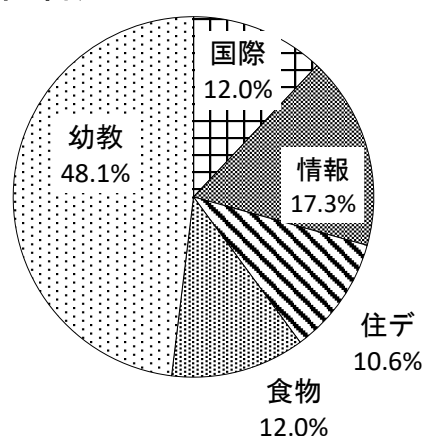
実施日： 平成30年4月4日（水）～5日（木） 前期0R期間中
 調査方法： 集合法（学科／クラス）による、自記入式質問紙調査
 調査対象： 平成30年度 全学科 入学者 285名
 回収率： 99.3% （回収数 283名 / 在籍者数 285名）
 分析方法： 回収した回答のうち、信頼性のない回答に関しては分析対象から外したため、有効回答数は 283名となった。
 未記入項目は、各設問ごとに分析対象から外したため、パーセント表示は各設問の分析総数に対する割合を示す。
 調査は専攻科は対象としていない。

【回収状況】

★学生番号をDATAとして算出

学科	在籍者数 (H30/4月)	回収枚数	有効回答数
国際	34	34	34
情報	49	49	49
住デ	30	30	30
食物	35	34	34
幼教	137	136	136
合計	285	283	283

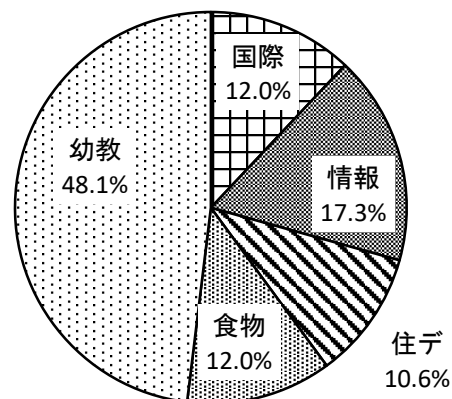
回収状況(有効回答)



【問1】所属学科

【学科】	度数	パーセント
国際	34	12.0%
情報	49	17.3%
住デ	30	10.6%
食物	34	12.0%
幼教	136	48.1%
合計	283	100.0%

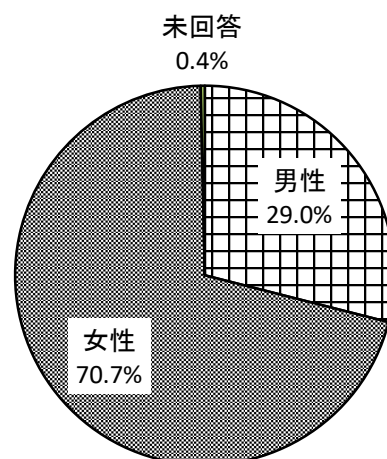
【問1】所属学科



【問2】性別

	度数	パーセント
男性	82	29.0%
女性	200	70.7%
未回答	1	0.4%
合計	283	100.0%

【問2】性別

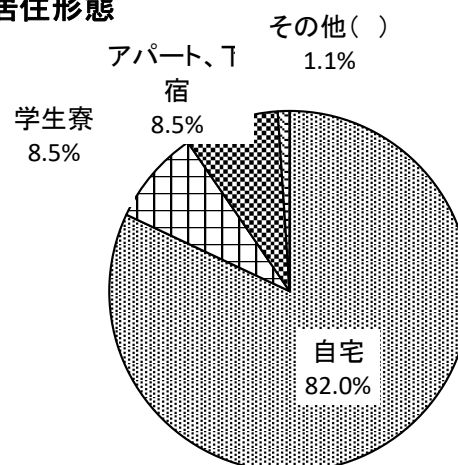


【問3】居住形態はどれに当てはまりますか？

	度数	パーセント
自宅	232	82.0%
学生寮	24	8.5%
アパート、下宿	24	8.5%
その他()	3	1.1%
未回答	0	0.0%
合計	283	100.0%

その他() : 祖母の家
祖父母の家から通学
親戚宅

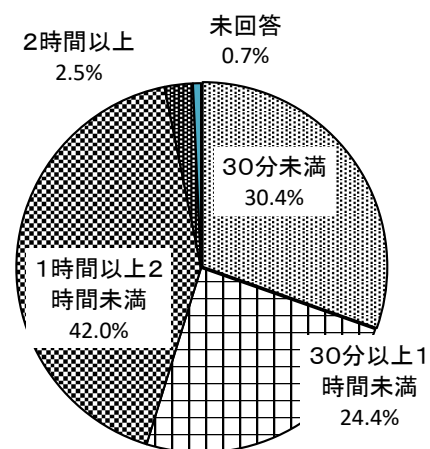
【問3】居住形態



【問4】片道の通学時間はどの程度？

	度数	パーセント
30分未満	86	30.4%
30分以上1時間未満	69	24.4%
1時間以上2時間未満	119	42.0%
2時間以上	7	2.5%
未回答	2	0.7%
合計	283	100.0%

【問4】片道の通学時間




【問5】本学を知る情報源は何？（複数回答3つまで）

	度数	パーセント
オープンキャンパス	193	28.7%
進学説明会・相談会	83	12.3%
本学のホームページ	92	13.7%
進学ポータルサイトや進学雑誌	12	1.8%
高校の先生	112	16.6%
予備校や塾	1	0.1%
家族	51	7.6%
友人・先輩	86	12.8%
新聞広告・テレビCM	14	2.1%
本学のポスター	11	1.6%
カレッジガイド	11	1.6%
その他	7	1.0%
未回答	0	0.0%
合計	673	100.0%

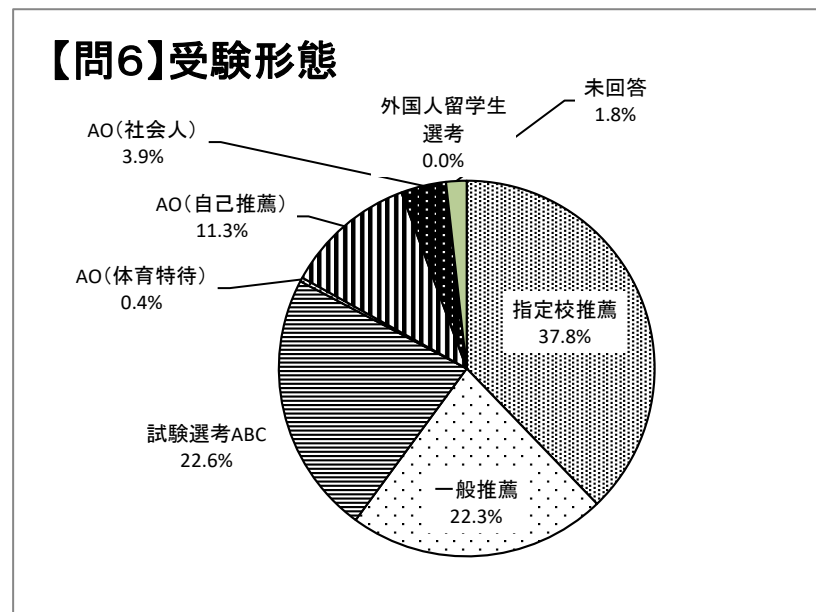
その他 : 学校祭
パンフレット
ハローワーク
覚えていない
実際に短大に行き、お話を聞いたこと
先生からのすすめ
姉から

【問5】本学を知る情報源



【問6】受験形態は

	度数	パーセント
指定校推薦	107	37.8%
一般推薦	63	22.3%
試験選考ABC	64	22.6%
AO(体育特待)	1	0.4%
AO(自己推薦)	32	11.3%
AO(社会人)	11	3.9%
AO(帰国生徒)	0	0.0%
外国人留学生選考	0	0.0%
未回答	5	1.8%
合計	283	100.0%

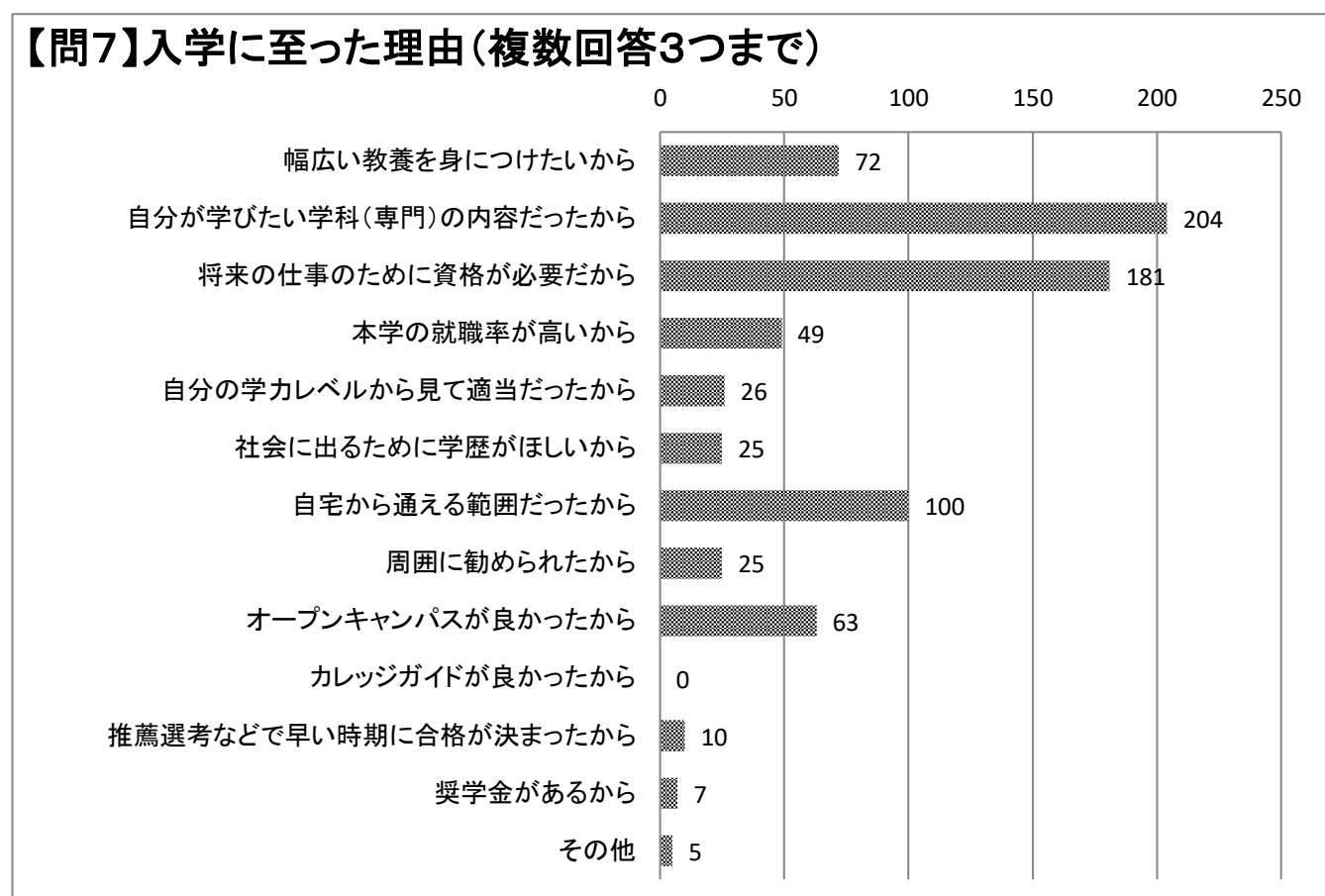


【問7】本学へ入学するに至った理由は？（複数回答3つまで）

	度数	パーセント
幅広い教養を身につけたいから	72	9.4%
自分が学びたい学科(専門)の内容だったから	204	26.6%
将来の仕事のために資格が必要だから	181	23.6%
本学の就職率が高いから	49	6.4%
自分の学力レベルから見て適当だったから	26	3.4%
社会に出るために学歴がほしいから	25	3.3%
自宅から通える範囲だったから	100	13.0%
周囲に勧められたから	25	3.3%
オープンキャンパスが良かったから	63	8.2%
カレッジガイドが良かったから	0	0.0%
推薦選考などで早い時期に合格が決まったから	10	1.3%
奨学金があるから	7	0.9%
その他	5	0.7%
未回答	0	0.0%
合計	767	100.0%

その他： 大学生活をおくりたい。初対面と話せるようになろうと思って。だが、ムリそうだ。
 自分が苦手だと思っていることを克服する機会が多くあるから
 英語が勉強したかったから
 英語圏の文化を学べるから
 まだ学生がしたく、指定校があった

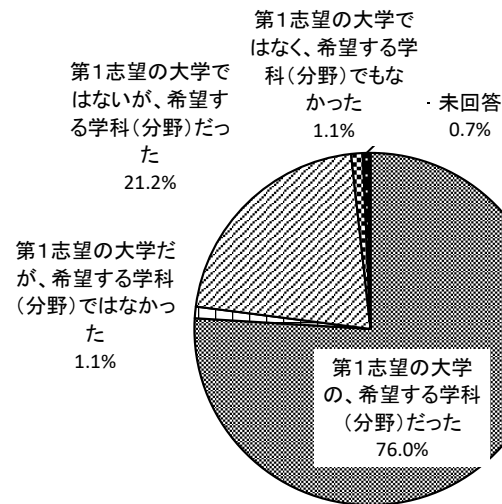
【問7】入学に至った理由(複数回答3つまで)



【問8】本学への入学は、あなたにとってどのようなもの？（志望度）

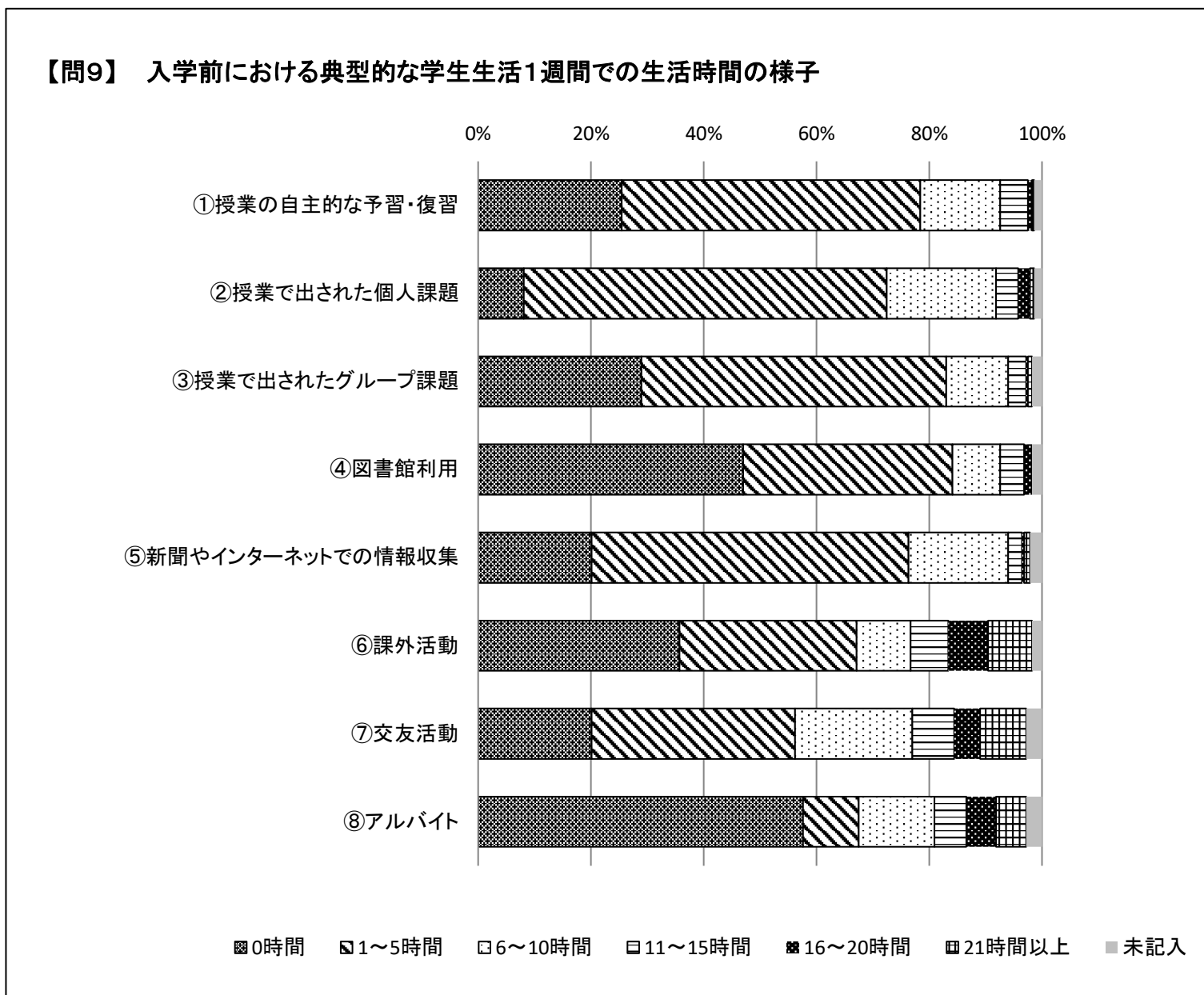
	度数	パーセント
第1志望の大学の、希望する学科（分野）だった	215	76.0%
第1志望の大学だが、希望する学科（分野）ではなかった	3	1.1%
第1志望の大学ではないが、希望する学科（分野）だった	60	21.2%
第1志望の大学ではなく、希望する学科（分野）でもなかった	3	1.1%
未回答	2	0.7%
合計	283	100.0%

【問8】本学への志望度



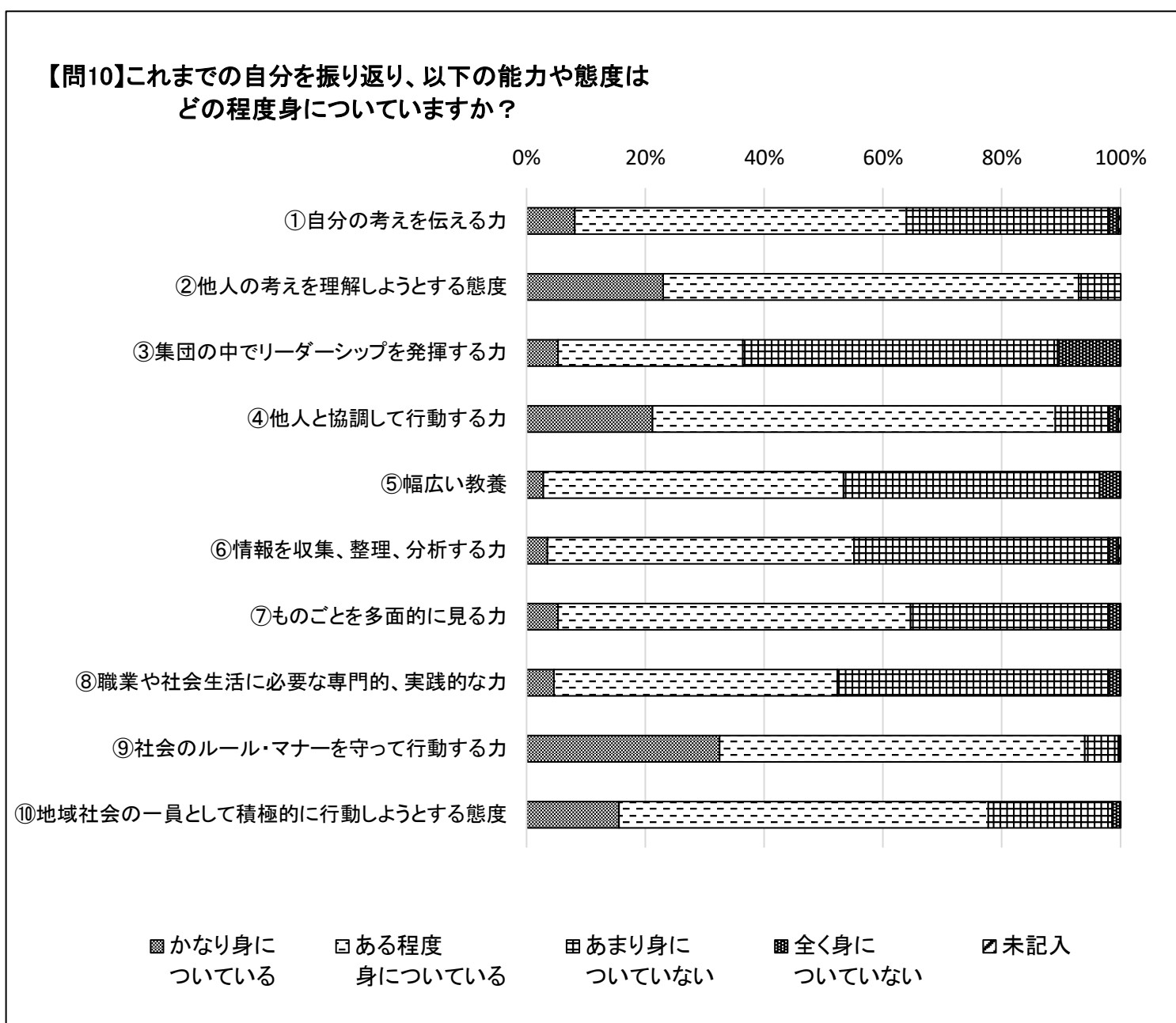
【問9】 大学入学前の典型的な生活1週間での生活時間の様子

	0時間	1～5時間	6～10時間	11～15時間	16～20時間	21時間以上	未記入	合計
①授業の自主的な予習・復習 (配布資料の整理を含む)	72 25.4%	150 53.0%	40 14.1%	14 4.9%	2 0.7%	1 0.4%	4 1.4%	283 100.0%
②授業で出された個人課題	23 8%	182 64.3%	55 19.4%	11 3.9%	6 2.1%	2 0.7%	4 1.4%	283 100.0%
③授業で出されたグループ課題 (練習や準備を含む)	82 29%	153 54.1%	31 11.0%	9 3.2%	1 0.4%	2 0.7%	5 1.8%	283 100.0%
④図書館利用 (勉強や読書の為)	133 47%	105 37.1%	24 8.5%	12 4.2%	4 1.4%	0 0.0%	5 1.8%	283 100.0%
⑤新聞やインターネットでの情報収集	57 20%	159 56.2%	50 17.7%	7 2.5%	1 0.4%	3 1.1%	6 2.1%	283 100.0%
⑥課外活動 (クラブ、ボランティア、地域活動等)	101 36%	89 31.4%	27 9.5%	19 6.7%	20 7.1%	22 7.8%	5 1.8%	283 100.0%
⑦交友活動	57 20%	102 36.0%	59 20.8%	21 7.4%	13 4.6%	23 8.1%	8 2.8%	283 100.0%
⑧アルバイト	163 58%	28 9.9%	38 13.4%	16 5.7%	15 5.3%	15 5.3%	8 2.8%	283 100.0%



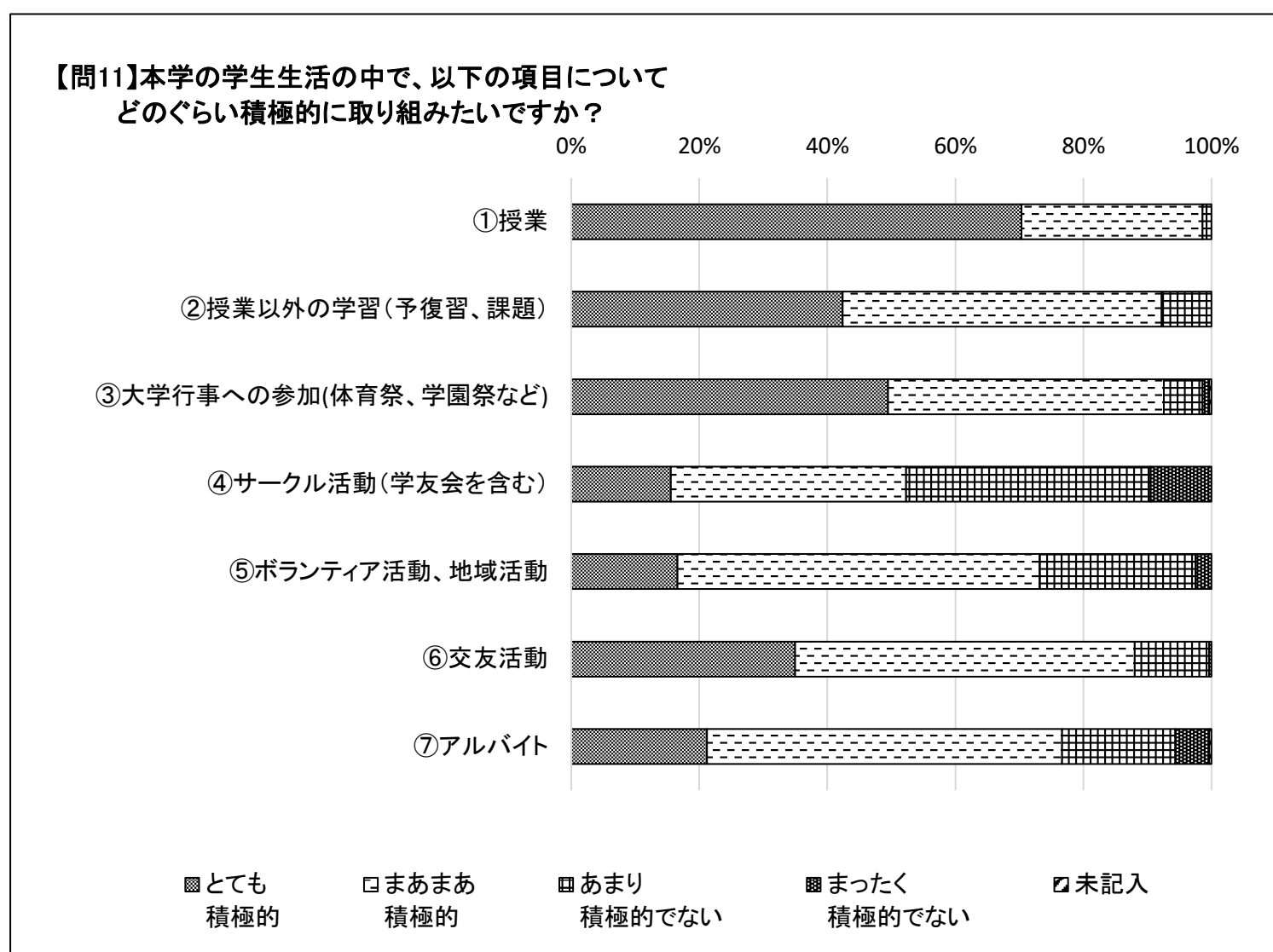
【問10】これまでの自分を振り返り、以下の能力や態度はどの程度身についていますか？

	かなり身についている	ある程度身についている	あまり身につけていない	全く身につけていない	未記入	合計
①自分の考えを伝える力	23 8.1%	158 55.8%	96 33.9%	5 1.8%	1 0.4%	283 100.0%
②他人の考えを理解しようとする態度	65 23.0%	198 70.0%	20 7.1%	0 0.0%	0 0.0%	283 100.0%
③集団の中でリーダーシップを発揮する力	15 5.3%	88 31.1%	150 53.0%	30 10.6%	0 0.0%	283 100.0%
④他人と協調して行動する力	60 21.2%	192 67.8%	25 8.8%	5 1.8%	1 0.4%	283 100.0%
⑤幅広い教養	8 2.8%	143 50.5%	122 43.1%	10 3.5%	0 0.0%	283 100.0%
⑥情報を収集、整理、分析する力	10 3.5%	146 51.6%	121 42.8%	5 1.8%	1 0.4%	283 100.0%
⑦ものごとを多面的に見る力	15 5.3%	168 59.4%	94 33.2%	6 2.1%	0 0.0%	283 100.0%
⑧職業や社会生活に必要な専門的、実践的な力	13 4.6%	135 47.7%	129 45.6%	6 2.1%	0 0.0%	283 100.0%
⑨社会のルール・マナーを守って行動する力	92 32.5%	174 61.5%	16 5.7%	1 0.4%	0 0.0%	283 100.0%
⑩地域社会の一員として積極的に行動しようとする態度	44 15.5%	176 62.2%	59 20.8%	4 1.4%	0 0.0%	283 100.0%



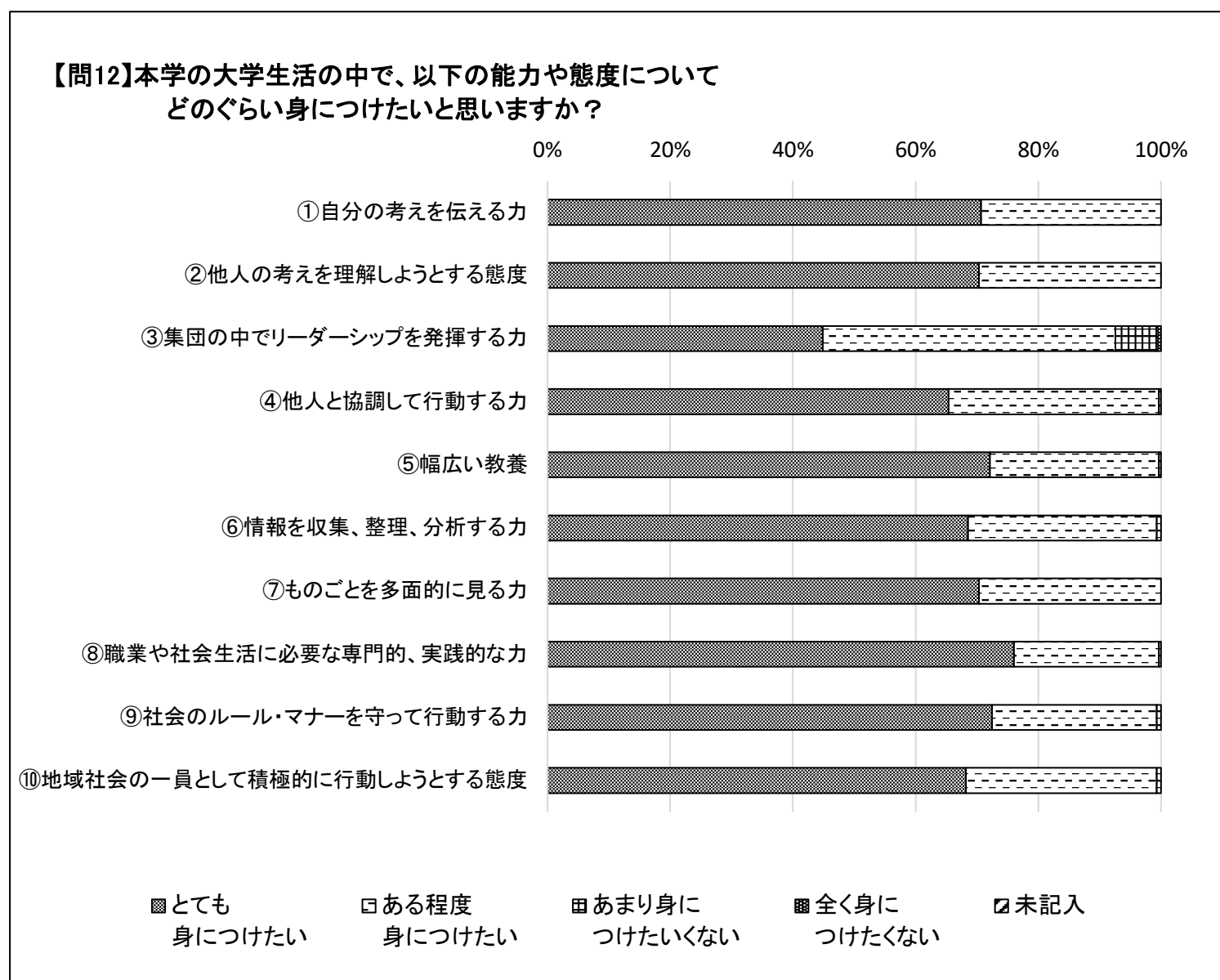
【問11】 本学の学生生活の中で、以下の項目についてどのくらい積極的に取り組みたいですか？

	とても積極的	まあまあ積極的	あまり積極的でない	まったく積極的でない	未記入	合計
①授業	199 70.3%	80 28.3%	4 1.4%	0 0.0%	0 0.0%	283 100.0%
②授業以外の学習（予復習、課題）	120 42.4%	141 49.8%	22 7.8%	0 0.0%	0 0.0%	283 100.0%
③大学行事への参加（体育祭、学園祭など）	140 49.5%	122 43.1%	17 6.0%	3 1.1%	1 0.4%	283 100.0%
④サークル活動（学友会を含む）	44 15.5%	104 36.7%	108 38.2%	27 9.5%	0 0.0%	283 100.0%
⑤ボランティア活動、地域活動	47 16.6%	160 56.5%	69 24.4%	7 2.5%	0 0.0%	283 100.0%
⑥交友活動	99 35.0%	150 53.0%	33 11.7%	1 0.4%	0 0.0%	283 100.0%
⑦アルバイト	60 21.2%	157 55.5%	50 17.7%	15 5.3%	1 0.4%	283 100.0%



【問12】 本学の大学生活の中で、以下の能力や態度についてどのくらい身につけたいと思いますか？

	とても身につけたい	ある程度身につけたい	あまり身につけたいくない	全く身につけたくない	未記入	合計
①自分の考えを伝える力	200 70.7%	83 29.3%	0 0.0%	0 0.0%	0 0.0%	283 100.0%
②他人の考えを理解しようとする態度	199 70.3%	84 29.7%	0 0.0%	0 0.0%	0 0.0%	283 100.0%
③集団の中でリーダーシップを発揮する力	127 44.9%	135 47.7%	19 6.7%	2 0.7%	0 0.0%	283 100.0%
④他人と協調して行動する力	185 65.4%	97 34.3%	1 0.4%	0 0.0%	0 0.0%	283 100.0%
⑤幅広い教養	204 72.1%	78 27.6%	1 0.4%	0 0.0%	0 0.0%	283 100.0%
⑥情報を収集、整理、分析する力	194 68.6%	87 30.7%	2 0.7%	0 0.0%	0 0.0%	283 100.0%
⑦ものごとを多面的に見る力	199 70.3%	84 29.7%	0 0.0%	0 0.0%	0 0.0%	283 100.0%
⑧職業や社会生活に必要な専門的、実践的な力	200 76.0%	62 23.6%	1 0.4%	0 0.0%	0 0.0%	263 100.0%
⑨社会のルール・マナーを守って行動する力	205 72.4%	76 26.9%	2 0.7%	0 0.0%	0 0.0%	283 100.0%
⑩地域社会の一員として積極的に行動しようとする態度	193 68.2%	88 31.1%	2 0.7%	0 0.0%	0 0.0%	283 100.0%



【問13】以下の項目について、どの程度、不安に思っていますか？

	とても不安	やや不安	あまり不安ではない	全く不安ではない	未記入	合計
①授業についていけるかどうか	115 40.6%	141 49.8%	25 8.8%	2 0.7%	0 0.0%	283 100.0%
②友人ができるかどうか	50 17.7%	146 51.6%	70 24.7%	17 6.0%	0 0.0%	283 100.0%
③教職員との関係について	20 7.1%	112 39.6%	129 45.6%	22 7.8%	0 0.0%	283 100.0%
④心と身体の健康について	26 9.2%	91 32.2%	126 44.5%	40 14.1%	0 0.0%	283 100.0%
⑤経済的な面（学費・生活費）について	51 18.0%	117 41.3%	101 35.7%	14 4.9%	0 0.0%	283 100.0%
⑥卒業後のキャリア（就職・進学）について	78 27.6%	153 54.1%	44 15.5%	8 2.8%	0 0.0%	283 100.0%

