

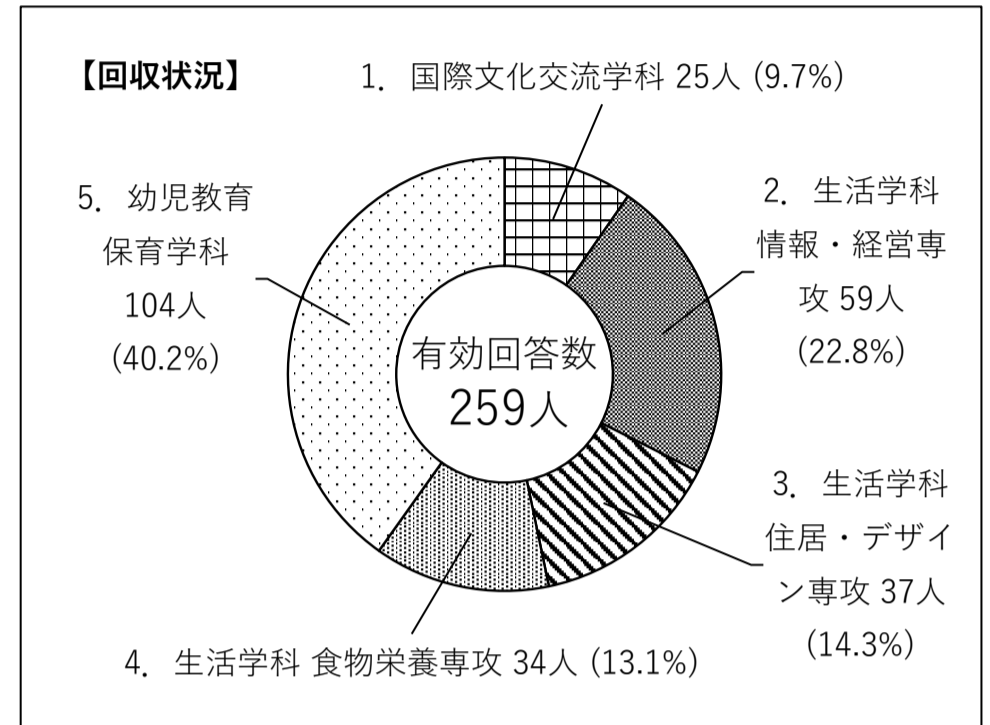
令和5年度 入学時アンケート【全学科・専攻】

実施日 : 令和5年4月5日(水)～4月14日(金)
 調査方法 : インターネット調査、自記入式質問紙調査
 調査対象 : 令和5年度 全学科・専攻 入学者 264名
 回収率 : 98.1% (回収数 259名 / 対象者 264名)
 有効回答率 : 100.0% (有効回答数 259名 / 回収数 259名)

【回収状況】

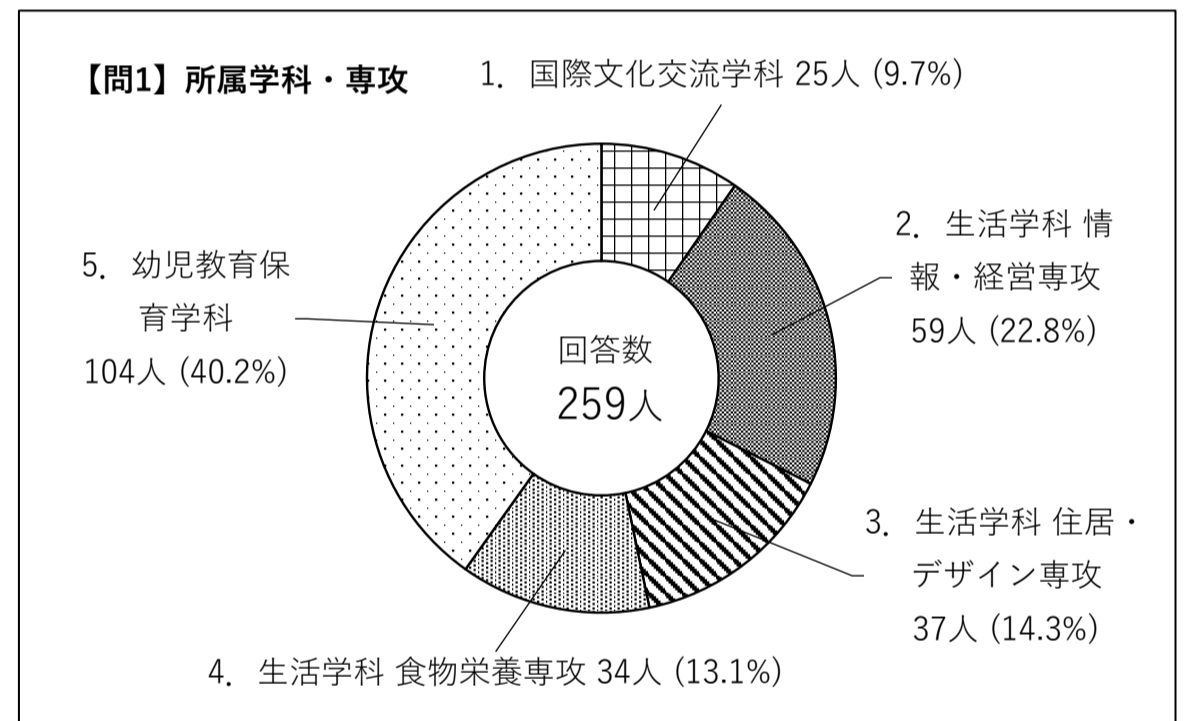
★学生番号をDATAとして算出

	対象者数 (R5/4)	回収数	有効 回答数
1. 国際文化交流学科	26人	25人	25人
2. 生活学科 情報・経営専攻	62人	59人	59人
3. 生活学科 住居・デザイン専攻	37人	37人	37人
4. 生活学科 食物栄養専攻	34人	34人	34人
5. 幼児教育保育学科	105人	104人	104人
総計	264人	259人	259人



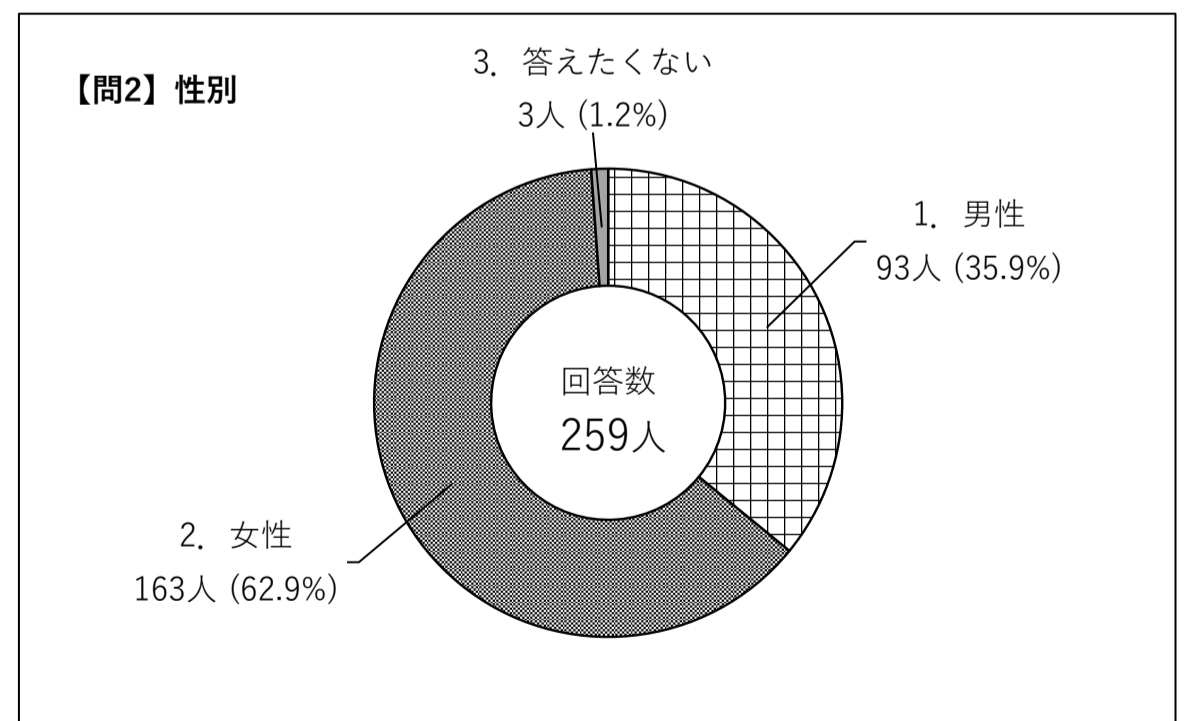
【問1】 所属学科・専攻

	度数	パーセント
1. 国際文化交流学科	25人	(9.7%)
2. 生活学科 情報・経営専攻	59人	(22.8%)
3. 生活学科 住居・デザイン専攻	37人	(14.3%)
4. 生活学科 食物栄養専攻	34人	(13.1%)
5. 幼児教育保育学科	104人	(40.2%)
総計	259人	(100.0%)



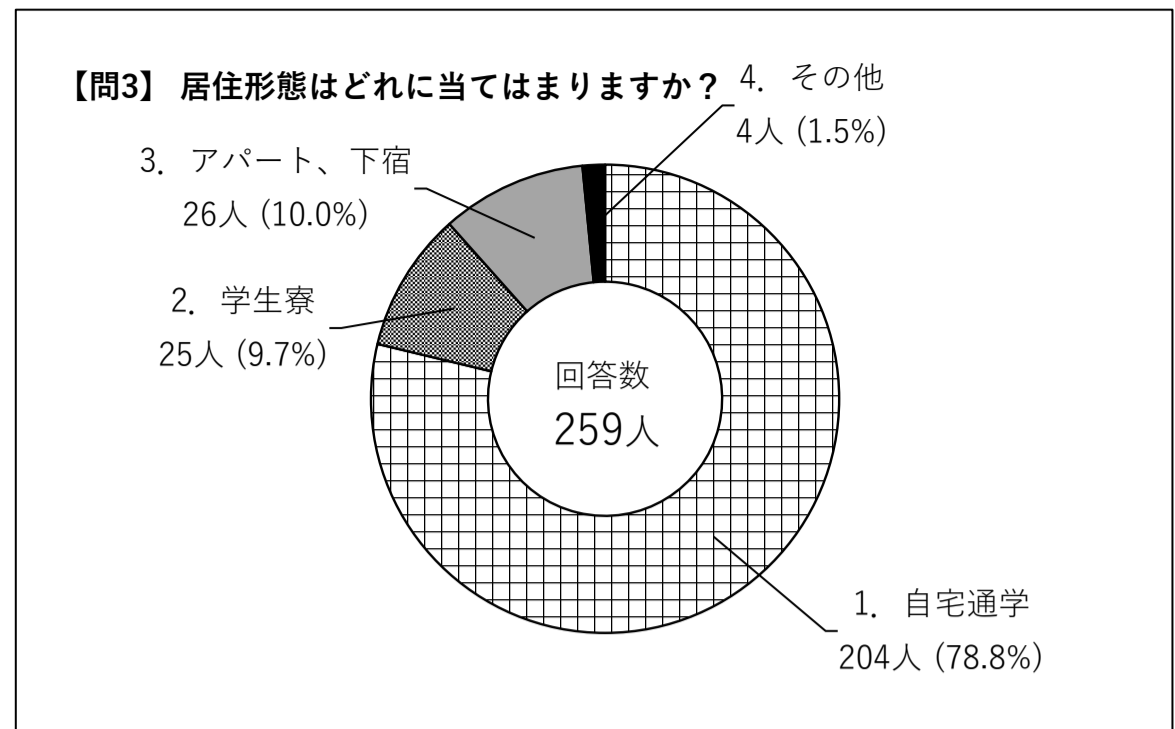
【問2】 性別

	度数	パーセント
1. 男性	93人	(35.9%)
2. 女性	163人	(62.9%)
3. 答えたくない	3人	(1.2%)
総計	259人	(100.0%)



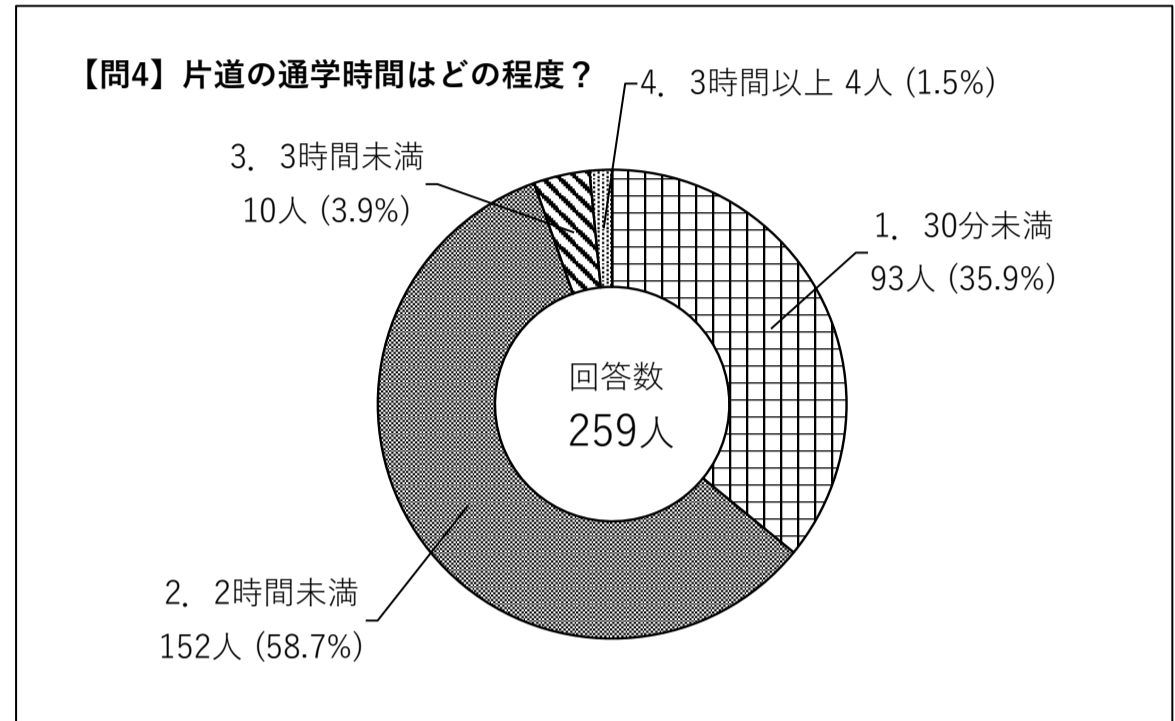
【問3】 居住形態はどれに当てはまりますか？

	度数	パーセント
1. 自宅通学	204人	(78.8%)
2. 学生寮	25人	(9.7%)
3. アパート、下宿	26人	(10.0%)
4. その他	4人	(1.5%)
総計	259人	(100.0%)



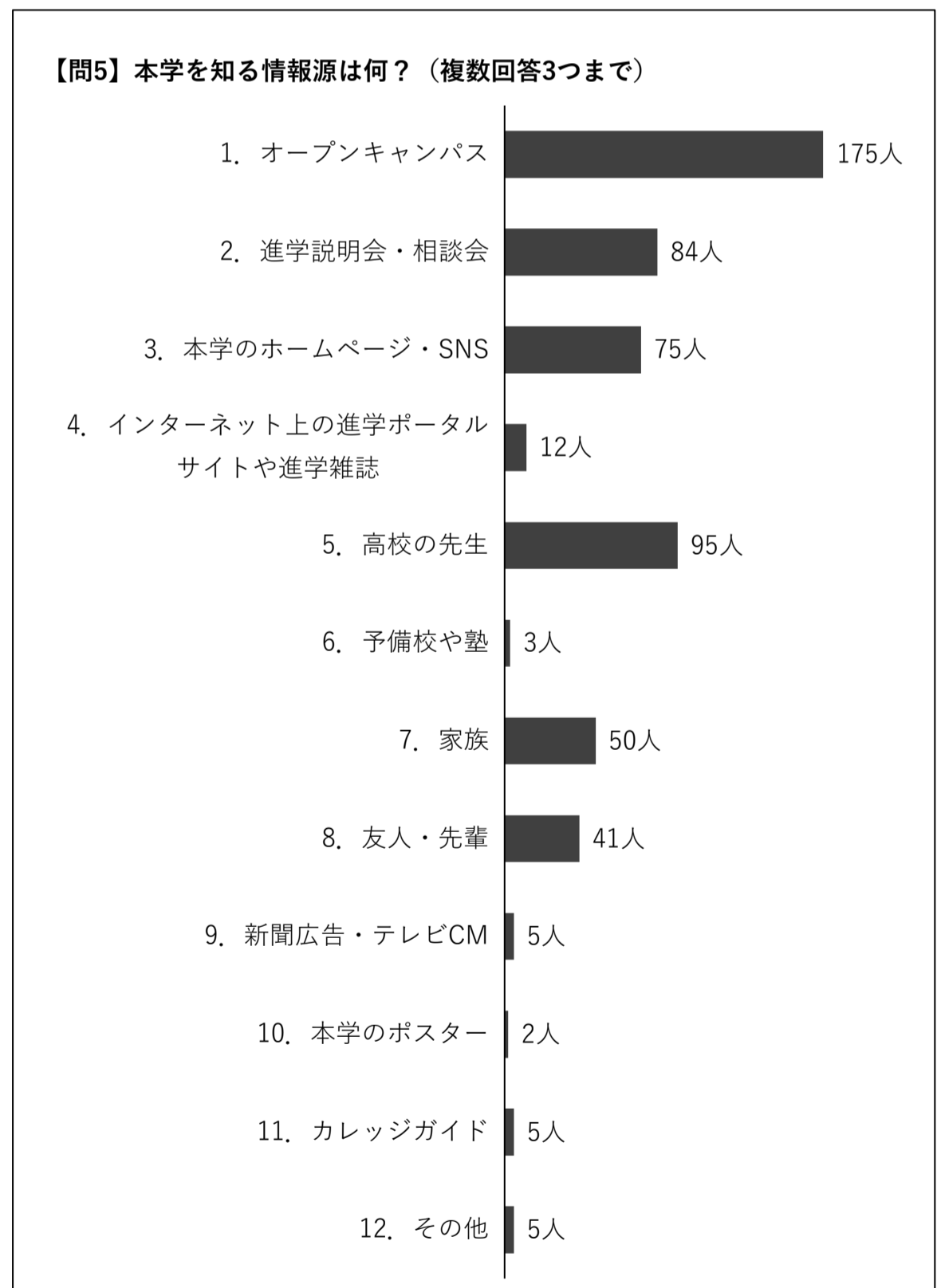
【問4】 片道の通学時間はどの程度？

	度数	パーセント
1. 30分未満	93人	(35.9%)
2. 2時間未満	152人	(58.7%)
3. 3時間未満	10人	(3.9%)
4. 3時間以上	4人	(1.5%)
総計	259人	(100.0%)



【問5】 本学を知る情報源は何？（複数回答3つまで）

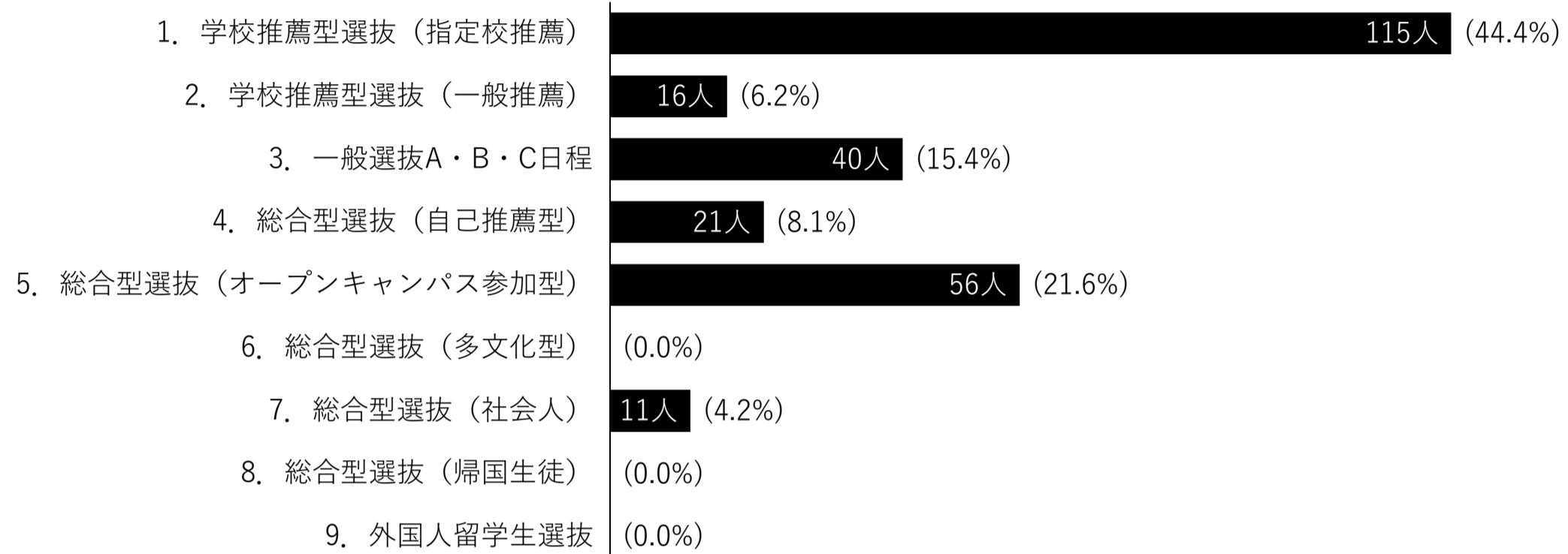
	度数	パーセント
1. オープンキャンパス	175人	(31.7%)
2. 進学説明会・相談会	84人	(15.2%)
3. 本学のホームページ・SNS	75人	(13.6%)
4. インターネット上の進学ポータルサイトや進学雑誌	12人	(2.2%)
5. 高校の先生	95人	(17.2%)
6. 予備校や塾	3人	(0.5%)
7. 家族	50人	(9.1%)
8. 友人・先輩	41人	(7.4%)
9. 新聞広告・テレビCM	5人	(0.9%)
10. 本学のポスター	2人	(0.4%)
11. カレッジガイド	5人	(0.9%)
12. その他	5人	(0.9%)
総計	552人	(100.0%)



【問6】受験形態は？

	度数	パーセント
1. 学校推薦型選抜（指定校推薦）	115人	(44.4%)
2. 学校推薦型選抜（一般推薦）	16人	(6.2%)
3. 一般選抜A・B・C日程	40人	(15.4%)
4. 総合型選抜（自己推薦型）	21人	(8.1%)
5. 総合型選抜（オープンキャンパス参加型）	56人	(21.6%)
6. 総合型選抜（多文化型）	0人	(0.0%)
7. 総合型選抜（社会人）	11人	(4.2%)
8. 総合型選抜（帰国生徒）	0人	(0.0%)
9. 外国人留学生選抜	0人	(0.0%)
総計	259人	(100.0%)

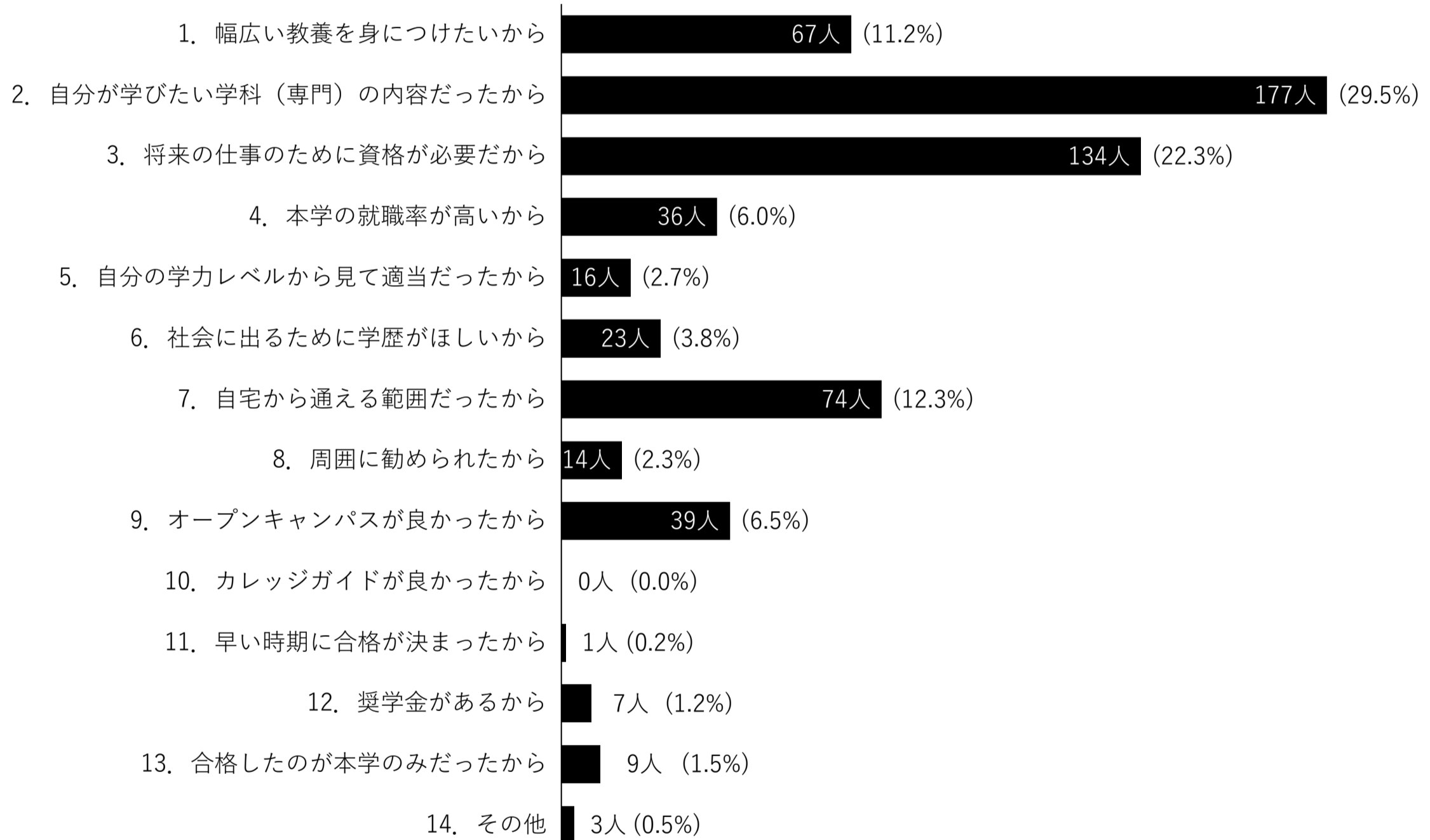
【問6】受験形態は？



【問7】 本学へ入学するに至った理由は？（複数回答3つまで）

	度数	パーセント
1. 幅広い教養を身につけたいから	67人	(11.2%)
2. 自分が学びたい学科（専門）の内容だったから	177人	(29.5%)
3. 将来の仕事のために資格が必要だから	134人	(22.3%)
4. 本学の就職率が高いから	36人	(6.0%)
5. 自分の学力レベルから見て適当だったから	16人	(2.7%)
6. 社会に出るために学歴がほしいから	23人	(3.8%)
7. 自宅から通える範囲だったから	74人	(12.3%)
8. 周囲に勧められたから	14人	(2.3%)
9. オープンキャンパスが良かったから	39人	(6.5%)
10. カレッジガイドが良かったから	0人	(0.0%)
11. 早い時期に合格が決まったから	1人	(0.2%)
12. 奨学金があるから	7人	(1.2%)
13. 合格したのが本学のみだったから	9人	(1.5%)
14. その他	3人	(0.5%)
総計	600人	(100.0%)

【問7】 本学へ入学するに至った理由は？（複数回答3つまで）



【問8】 本学への入学は、あなたにとってどのようなもの？（志望度）

	度数	パーセント
1. 第1志望の大学の、希望する学科（分野）だった	226人	(87.3%)
2. 第1志望の大学だが、希望する学科（分野）ではなかった	3人	(1.2%)
3. 第1志望の大学ではないが、希望する学科（分野）だった	26人	(10.0%)
4. 第1志望の大学ではなく、希望する学科（分野）でもなかった	3人	(1.2%)
未回答	1人	(0.4%)
総計	259人	(100.0%)

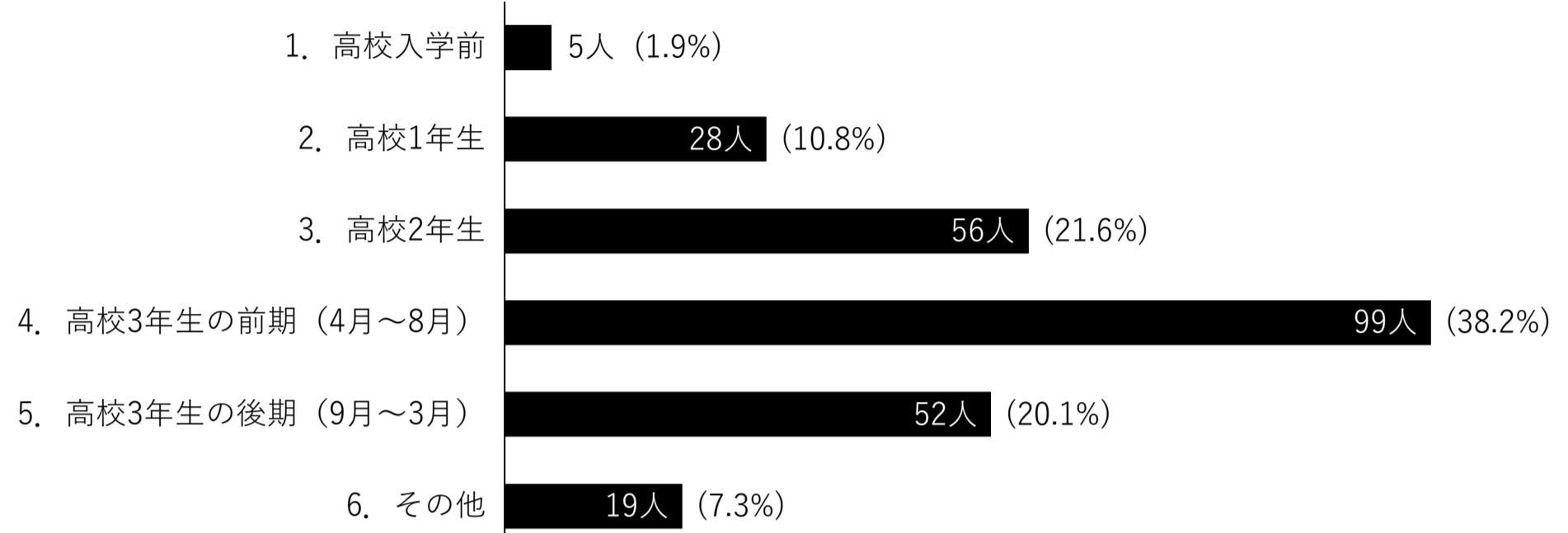
【問8】 本学への入学は、あなたにとってどのようなもの？（志望度）

1. 第1志望の大学の、希望する学科（分野）だった	226人 (87.3%)
2. 第1志望の大学だが、希望する学科（分野）ではなかった	3人 (1.2%)
3. 第1志望の大学ではないが、希望する学科（分野）だった	26人 (10.0%)
4. 第1志望の大学ではなく、希望する学科（分野）でもなかった	3人 (1.2%)
未回答	1人 (0.4%)

【問10】 本学を志望したのいつ頃でしたか？

	度数	パーセント
1. 高校入学前	5人	(1.9%)
2. 高校1年生	28人	(10.8%)
3. 高校2年生	56人	(21.6%)
4. 高校3年生の前期 (4月～8月)	99人	(38.2%)
5. 高校3年生の後期 (9月～3月)	52人	(20.1%)
6. その他	19人	(7.3%)
総計	259人	(100.0%)

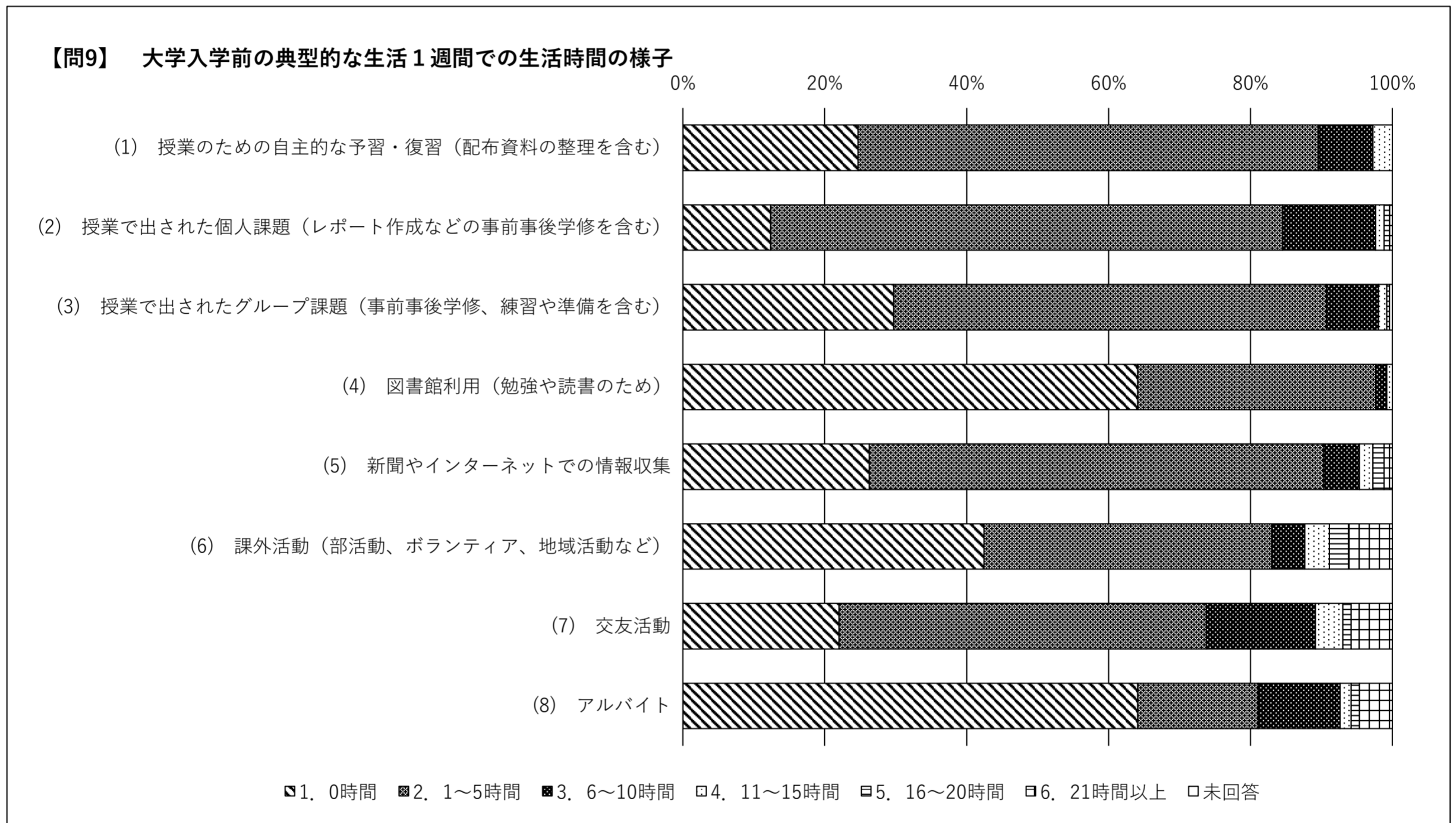
【問10】 本学を志望したのいつ頃でしたか？



【問11】 大学入学前の典型的な生活 1 週間での生活時間の様子

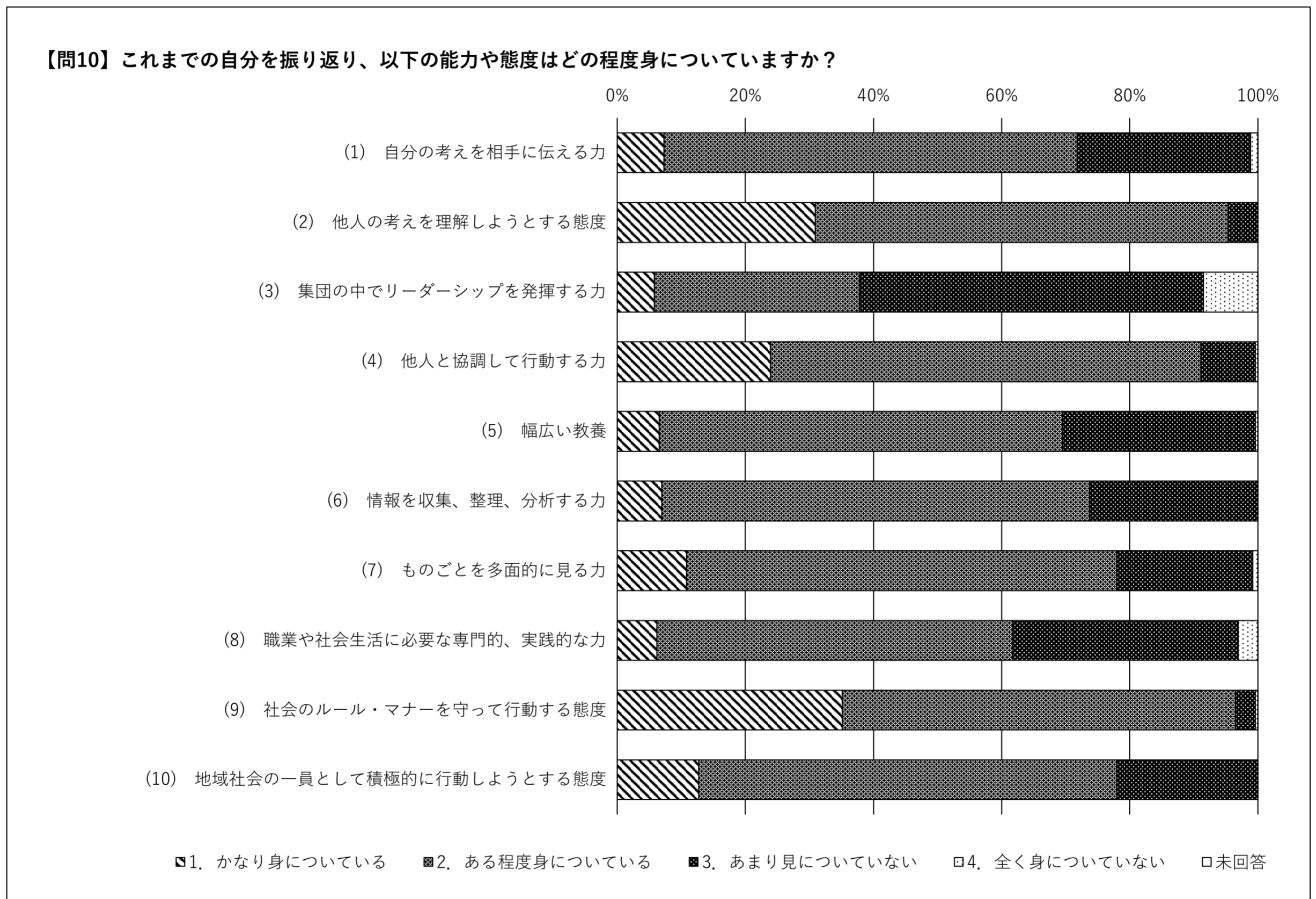
	1. 0時間	2. 1～5時間	3. 6～10時間	4. 11～15時間	5. 16～20時間	6. 21時間以上	未回答	合計
(1) 授業のための自主的な予習・復習（配布資料の整理を含む）	64 (24.7%)	168 (64.9%)	20 (7.7%)	7 (2.7%)	0 (0.0%)	0 (0.0%)	0 (0.0%)	259 (100.0%)
(2) 授業で出された個人課題（レポート作成などの事前事後学修を含む）	32 (12.4%)	187 (72.2%)	34 (13.1%)	3 (1.2%)	2 (0.8%)	1 (0.4%)	0 (0.0%)	259 (100.0%)
(3) 授業で出されたグループ課題（事前事後学修、練習や準備を含む）	77 (29.7%)	158 (61.0%)	19 (7.3%)	3 (1.2%)	1 (0.4%)	0 (0.0%)	1 (0.4%)	259 (100.0%)
(4) 図書館利用（勉強や読書のため）	166 (64.1%)	87 (33.6%)	4 (1.5%)	2 (0.8%)	0 (0.0%)	0 (0.0%)	0 (0.0%)	259 (100.0%)
(5) 新聞やインターネットでの情報収集	68 (26.3%)	166 (64.1%)	13 (5.0%)	5 (1.9%)	4 (1.5%)	3 (1.2%)	0 (0.0%)	259 (100.0%)
(6) 課外活動（部活動、ボランティア、地域活動など）	110 (42.5%)	105 (40.5%)	12 (4.6%)	9 (3.5%)	7 (2.7%)	16 (6.2%)	0 (0.0%)	259 (100.0%)
(7) 交友活動	57 (22.0%)	134 (51.7%)	40 (15.4%)	10 (3.9%)	3 (1.2%)	15 (5.8%)	0 (0.0%)	259 (100.0%)
(8) アルバイト	166 (64.1%)	44 (17.0%)	30 (11.6%)	4 (1.5%)	3 (1.2%)	12 (4.6%)	0 (0.0%)	259 (100.0%)

【問9】 大学入学前の典型的な生活 1 週間での生活時間の様子



【問12】 これまでの自分を振り返り、以下の能力や態度はどの程度身についていますか？

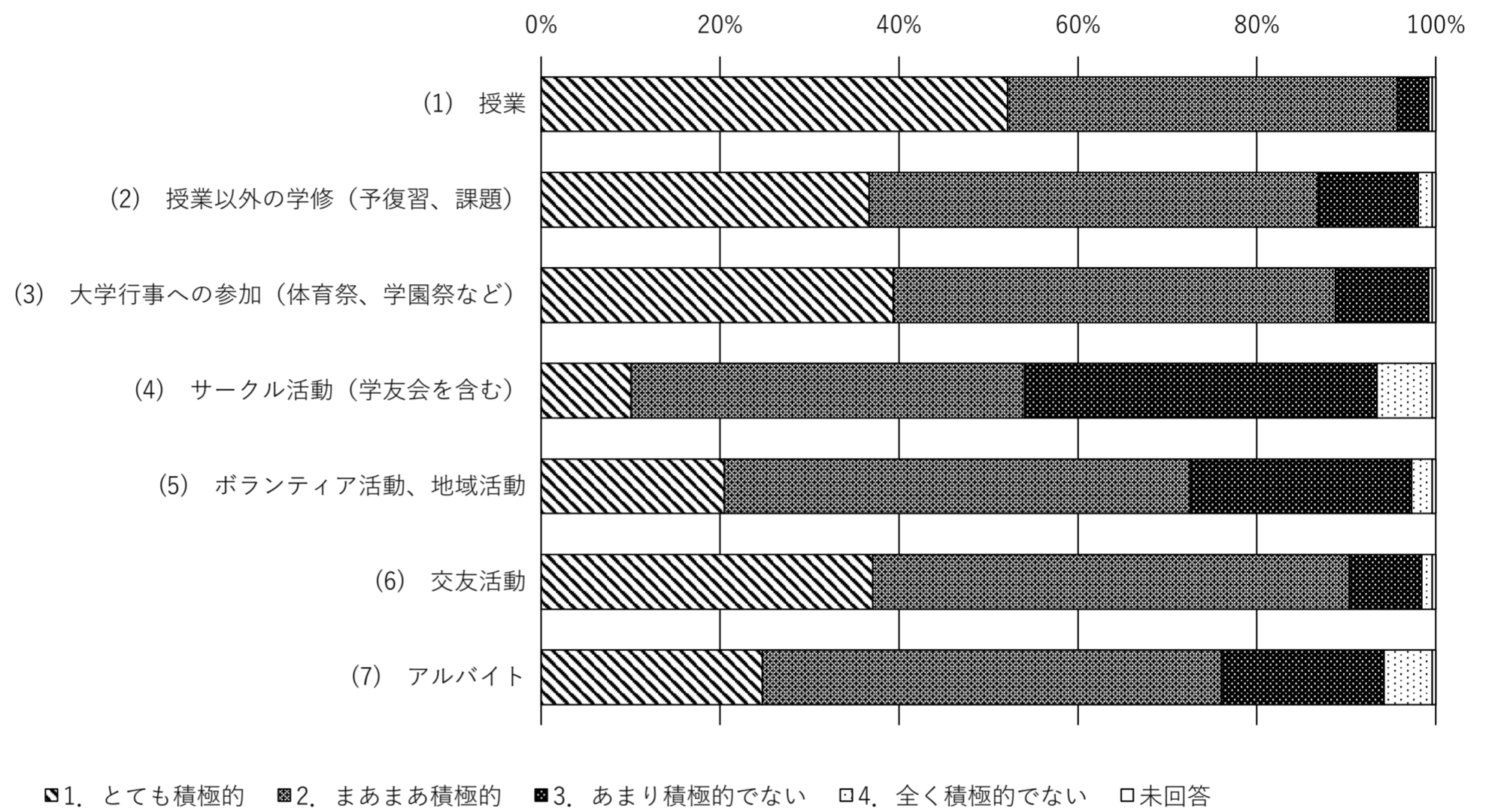
	1. かなり 身についている	2. ある程度 身についている	3. あまり 見についていない	4. 全く 身につけていない	未回答	合計
(1) 自分の考えを相手に伝える力	19 (7.3%)	167 (64.5%)	70 (27.0%)	3 (1.2%)	0 (0.0%)	259 (100.0%)
(2) 他人の考えを理解しようとする態度	80 (30.9%)	167 (64.5%)	12 (4.6%)	0 (0.0%)	0 (0.0%)	259 (100.0%)
(3) 集団の中でリーダーシップを発揮する	15 (5.8%)	83 (32.0%)	139 (53.7%)	22 (8.5%)	0 (0.0%)	259 (100.0%)
(4) 他人と協調して行動する力	62 (23.9%)	174 (67.2%)	22 (8.5%)	1 (0.4%)	0 (0.0%)	259 (100.0%)
(5) 幅広い教養	17 (6.6%)	163 (62.9%)	78 (30.1%)	1 (0.4%)	0 (0.0%)	259 (100.0%)
(6) 情報を収集、整理、分析する力	18 (6.9%)	173 (66.8%)	68 (26.3%)	0 (0.0%)	0 (0.0%)	259 (100.0%)
(7) ものごとを多面的に見る力	28 (10.8%)	174 (67.2%)	55 (21.2%)	2 (0.8%)	0 (0.0%)	259 (100.0%)
(8) 職業や社会生活に必要な専門的、実践的な力	16 (6.2%)	144 (55.6%)	91 (35.1%)	8 (3.1%)	0 (0.0%)	259 (100.0%)
(9) 社会のルール・マナーを守って行動する態度	91 (35.1%)	159 (61.4%)	8 (3.1%)	1 (0.4%)	0 (0.0%)	259 (100.0%)
(10) 地域社会の一員として積極的に行動しようとする態度	33 (12.7%)	169 (65.3%)	57 (22.0%)	0 (0.0%)	0 (0.0%)	259 (100.0%)



【問13】 本学の学生生活の中で、以下の項目についてどのぐらい積極的に取り組みたいですか？

	1.とても積極的	2.まあまあ積極的	3.あまり積極的でない	4.全く積極的でない	未回答	合計
(1) 授業	135 (52.1%)	113 (43.6%)	9 (3.5%)	1 (0.4%)	1 (0.4%)	259 (100.0%)
(2) 授業以外の学修（予復習、課題）	95 (36.7%)	130 (50.2%)	29 (11.2%)	4 (1.5%)	1 (0.4%)	259 (100.0%)
(3) 大学行事への参加（体育祭、学園祭など）	102 (39.4%)	128 (49.4%)	27 (10.4%)	1 (0.4%)	1 (0.4%)	259 (100.0%)
(4) サークル活動（学友会を含む）	26 (10.0%)	114 (44.0%)	102 (39.4%)	16 (6.2%)	1 (0.4%)	259 (100.0%)
(5) ボランティア活動、地域活動	53 (20.5%)	135 (52.1%)	64 (24.7%)	6 (2.3%)	1 (0.4%)	259 (100.0%)
(6) 交友活動	96 (37.1%)	138 (53.3%)	21 (8.1%)	3 (1.2%)	1 (0.4%)	259 (100.0%)
(7) アルバイト	64 (24.7%)	133 (51.4%)	47 (18.1%)	14 (5.4%)	1 (0.4%)	259 (100.0%)

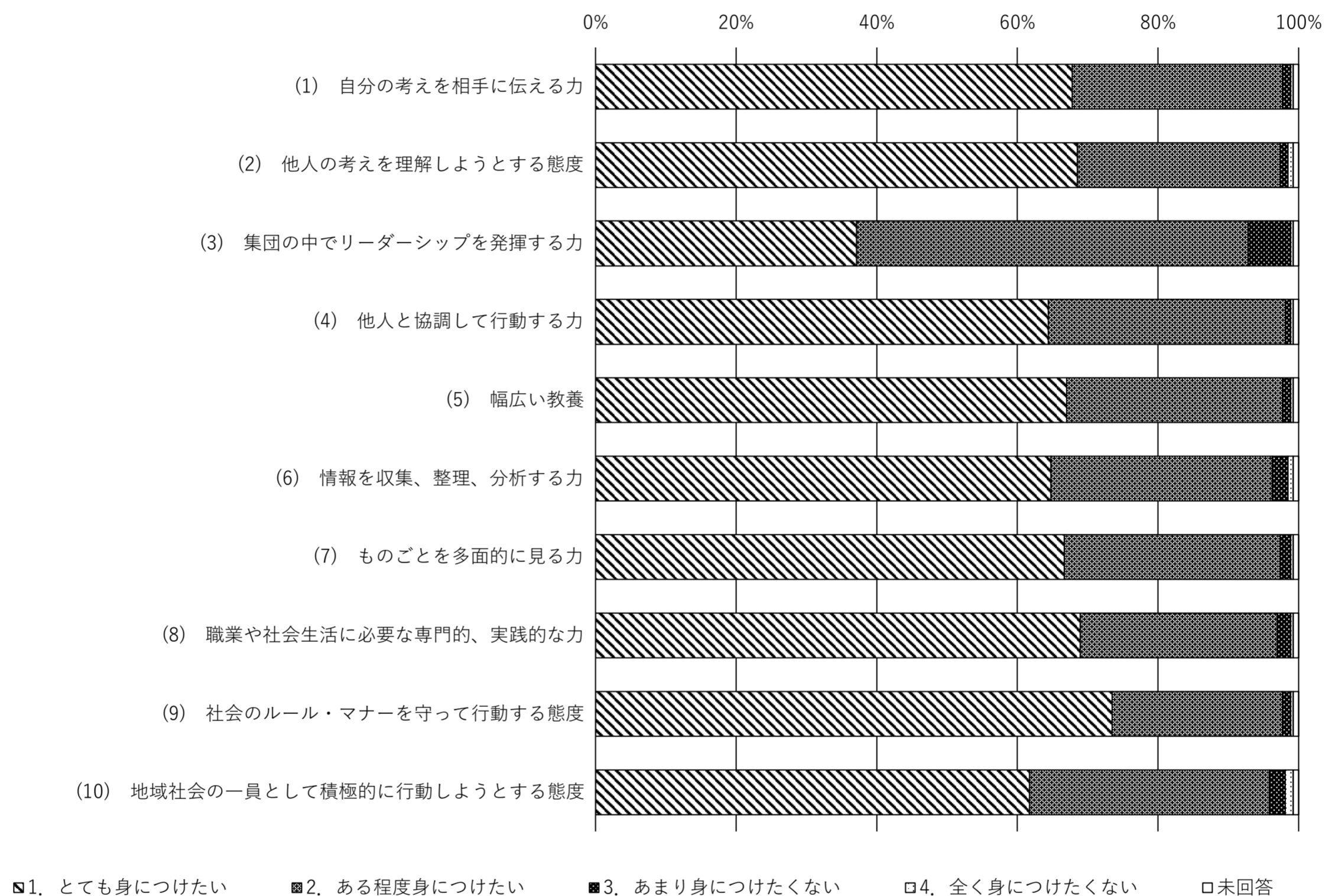
【問11】 本学の学生生活の中で、以下の項目についてどのぐらい積極的に取り組みたいですか？



【問14】 本学の大学生活の中で、以下の能力や態度についてどのぐらい身につけたいと思いますか？

	1.とても 身につけたい	2.ある程度 身につけたい	3.あまり 身につけたくない	4.全く 身につけたくない	未回答	合計
(1) 自分の考えを相手に伝える力	178 (68.7%)	78 (30.1%)	2 (0.8%)	0 (0.0%)	1 (0.4%)	259 (100.0%)
(2) 他人の考えを理解しようとする態度	180 (69.5%)	75 (29.0%)	2 (0.8%)	1 (0.4%)	1 (0.4%)	259 (100.0%)
(3) 集団の中でリーダーシップを発揮する力	97 (37.5%)	146 (56.4%)	15 (5.8%)	0 (0.0%)	1 (0.4%)	259 (100.0%)
(4) 他人と協調して行動する力	169 (65.3%)	88 (34.0%)	1 (0.4%)	0 (0.0%)	1 (0.4%)	259 (100.0%)
(5) 幅広い教養	176 (68.0%)	80 (30.9%)	2 (0.8%)	0 (0.0%)	1 (0.4%)	259 (100.0%)
(6) 情報を収集、整理、分析する力	170 (65.6%)	82 (31.7%)	5 (1.9%)	1 (0.4%)	1 (0.4%)	259 (100.0%)
(7) ものごとを多面的に見る力	175 (67.6%)	80 (30.9%)	3 (1.2%)	0 (0.0%)	1 (0.4%)	259 (100.0%)
(8) 職業や社会生活に必要な専門的、実践的な力	181 (69.9%)	73 (28.2%)	4 (1.5%)	0 (0.0%)	1 (0.4%)	259 (100.0%)
(9) 社会のルール・マナーを守って行動する態度	193 (74.5%)	63 (24.3%)	2 (0.8%)	0 (0.0%)	1 (0.4%)	259 (100.0%)
(10) 地域社会の一員として積極的に行動しようとする態度	162 (62.5%)	89 (34.4%)	5 (1.9%)	2 (0.8%)	1 (0.4%)	259 (100.0%)

【問12】 本学の大学生活の中で、以下の能力や態度についてどのぐらい身につけたいと思いますか？



【問15】以下の項目について、どの程度、不安に思っていますか？

	1.とても不安	2.やや不安	3.あまり不安はない	4.全く不安はない	未回答	合計
(1) 授業についていけるかどうか	79 (30.5%)	147 (56.8%)	28 (10.8%)	4 (1.5%)	1 (0.4%)	259 (100.0%)
(2) 友人ができるかどうか	53 (20.5%)	121 (46.7%)	75 (29.0%)	9 (3.5%)	1 (0.4%)	259 (100.0%)
(3) 教職員との関係について	17 (6.6%)	107 (41.3%)	113 (43.6%)	21 (8.1%)	1 (0.4%)	259 (100.0%)
(4) 心と身体の健康について	29 (11.2%)	80 (30.9%)	108 (41.7%)	41 (15.8%)	1 (0.4%)	259 (100.0%)
(5) 経済的な面（学費・生活費）について	32 (12.4%)	96 (37.1%)	100 (38.6%)	30 (11.6%)	1 (0.4%)	259 (100.0%)
(6) 卒業後のキャリア（就職・進学）について	37 (14.3%)	161 (62.2%)	50 (19.3%)	10 (3.9%)	1 (0.4%)	259 (100.0%)

【問13】以下の項目について、どの程度、不安に思っていますか？

