

## 全学科・専攻

実施日: 令和3年2月17日(水)

調査方法: 集合法(学科/クラス)による、自記入式質問紙調査

調査対象: 令和2年度 全学科・専攻 学科・専攻 卒業予定者 262名

回収率: 96.9% (回収数 254名 / 在籍者数 262名)

分析方法: 回収した回答の有効回答数は 254名、回収率は、96.9%となった。

未記入項目は、各設問ごとに分析対象から外したため、パーセント表示は各設問の分析総数に対する割合を示す。

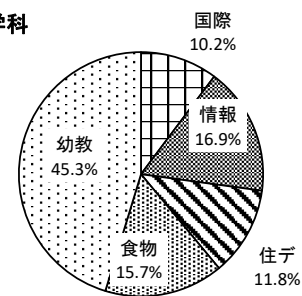
調査は専攻科を含んで行われたが、データ数の都合上、専攻科に関しては集計していない。

### 【回収状況】

★学生番号をDATAとして算出

学科	在籍者数 (R3/2月)	回収枚数	有効回答数
国際	28	26	26
情報	45	43	43
住デ	30	30	30
食物	41	40	40
幼教	118	115	115
合計	262	254	254

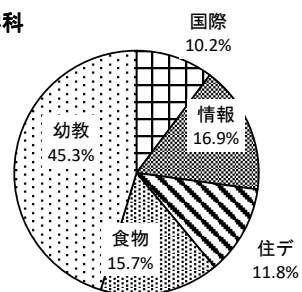
### 【問1】所属学科



### 【問1】所属学科

【学科】	度数	パーセント
国際	26	10.2%
情報	43	16.9%
住デ	30	11.8%
食物	40	15.7%
幼教	115	45.3%
合計	254	100.0%

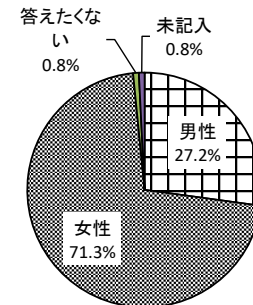
### 【問1】所属学科



### 【問2】性別

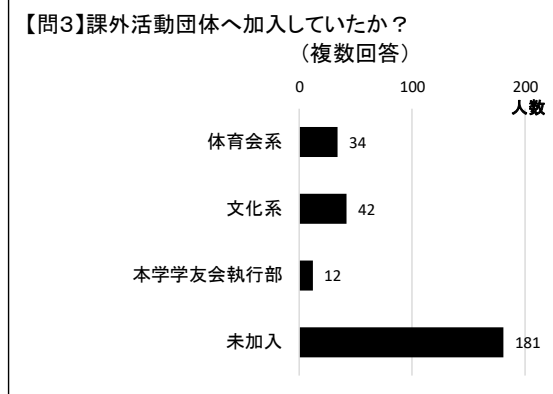
	度数	パーセント
男性	69	27.2%
女性	181	71.3%
答えたくない	2	0.8%
未記入	2	0.8%
合計	254	100.0%

### 【問2】性別



【問3】課外活動団体へ加入していたか？(複数回答)


	度数	パーセント
体育会系	34	12.6%
文化系	42	15.6%
本学学友会執行部	12	4.5%
未加入	181	67.3%
合計	269	100.0%



【問4】課外活動団体への加入理由は？(複数回答)

選択肢	度数	パーセント※
友人づくり	22	15.8%
思い出づくり	21	15.1%
先輩・友人に誘われた	29	20.9%
就職に有利	3	2.2%
活動内容に興味があった	32	23.0%
以前から続けていた活動だった	20	14.4%
技術を磨きたい	8	5.8%
その他( )	4	2.9%
合計	139	100.0%

※団体加入者における項目回答割合



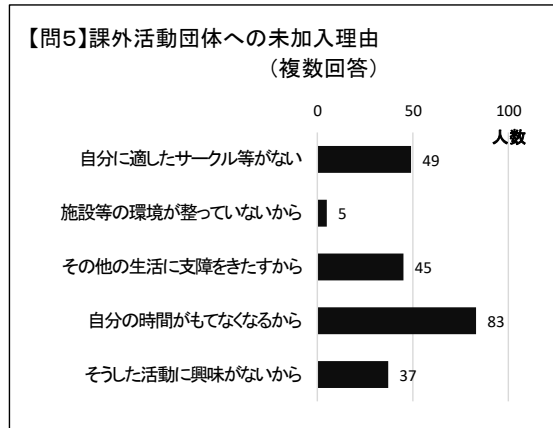
回答「その他」の記述内容

大学に入学したからにはサークルに入っておこうと思って。  
勉強をする為  
妖怪をつかまえない  
興味があった。

【問5】課外活動団体への未加入理由(複数回答)

選択肢	度数	パーセント※
自分に適したサークル等がない	49	22.4%
施設等の環境が整っていないから	5	2.3%
その他の生活に支障をきたすから	45	20.5%
自分の時間がもてなくなるから	83	37.9%
そうした活動に興味がないから	37	16.9%
合計	219	100.0%

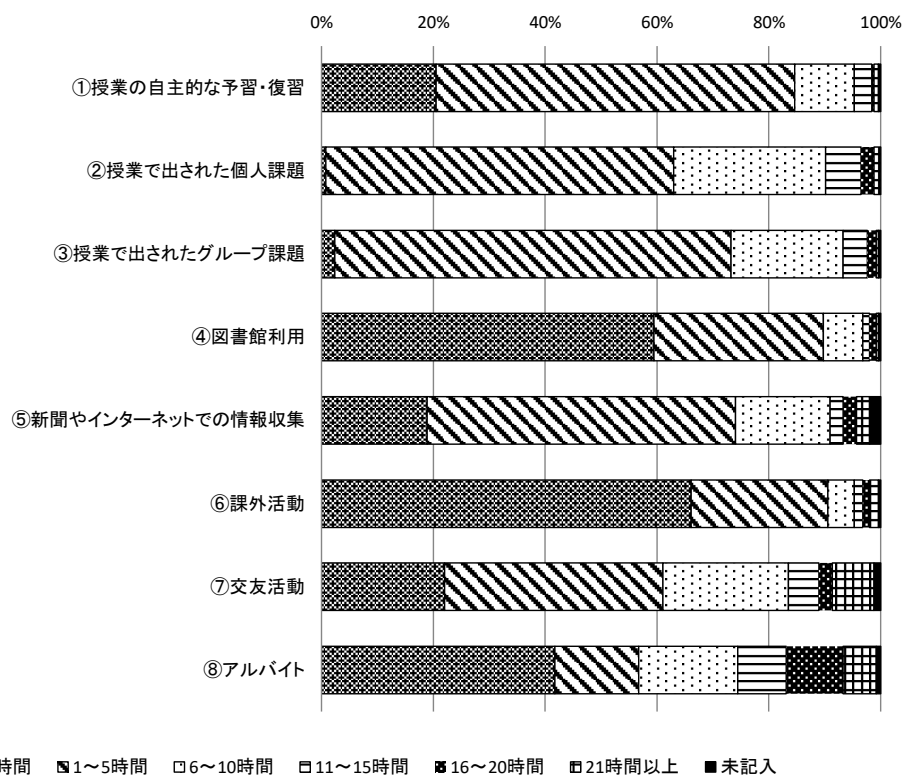
※団体未加入者における項目回答割合



【問6】 典型的な大学生生活1週間での生活時間の様子

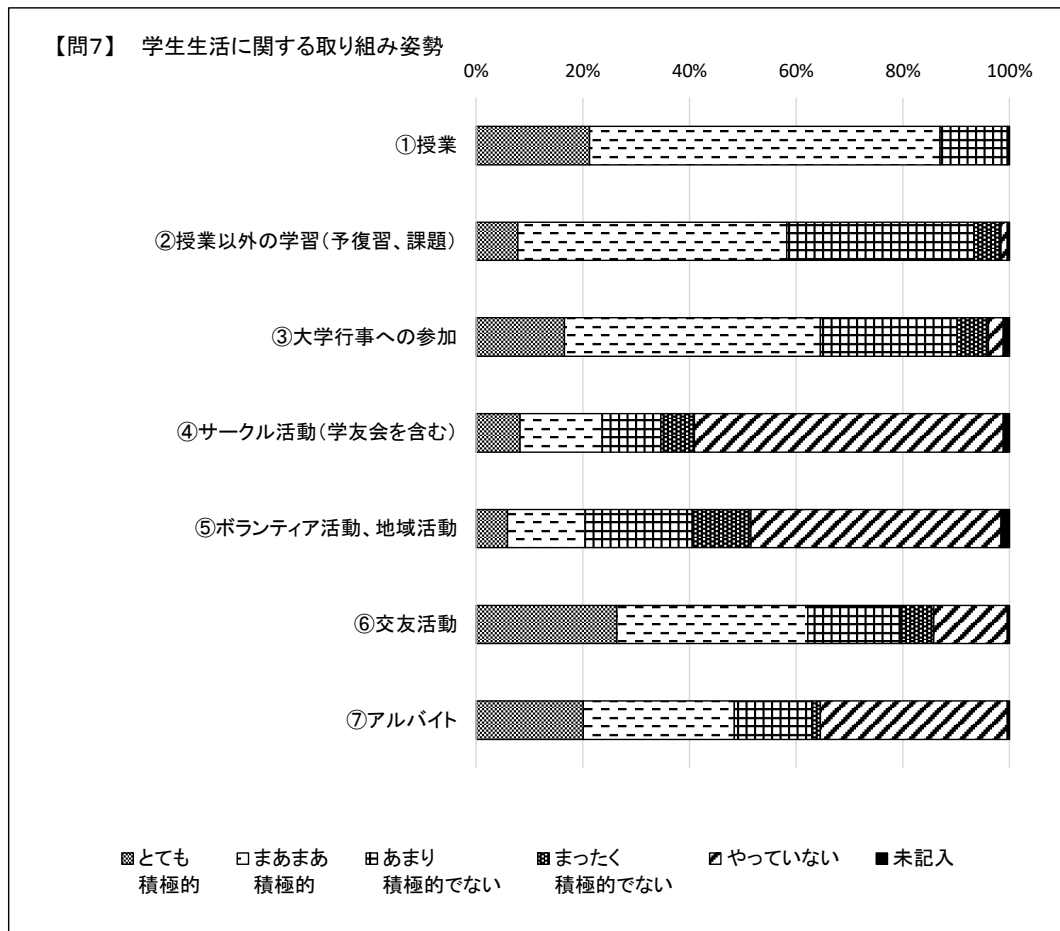
	0時間	1～5時間	6～10時間	11～15時間	16～20時間	21時間以上	未記入	合計
①授業の自主的な予習・復習 (配布資料の整理を含む)	52 20.5%	163 64.2%	27 10.6%	8 3.1%	1 0.4%	2 0.8%	1 0.4%	254 100.0%
②授業で出された個人課題	2 0.8%	158 62.2%	69 27.2%	16 6.3%	6 2.4%	3 1.2%	0 0.0%	254 100.0%
③授業で出されたグループ課題 (練習や準備を含む)	6 2.4%	180 70.9%	51 20.1%	11 4.3%	4 1.6%	1 0.4%	1 0.4%	254 100.0%
④図書館利用 (勉強や読書の為)	151 59.4%	77 30.3%	18 7.1%	3 1.2%	3 1.2%	1 0.4%	1 0.4%	254 100.0%
⑤新聞やインターネットでの情報収集	48 18.9%	140 55.1%	43 16.9%	6 2.4%	6 2.4%	6 2.4%	5 2.0%	254 100.0%
⑥課外活動 (クラブ、ボランティア、地域活動等)	168 66.1%	62 24.4%	12 4.7%	4 1.6%	3 1.2%	4 1.6%	1 0.4%	254 100.0%
⑦交友活動	56 22.0%	99 39.0%	57 22.4%	14 5.5%	6 2.4%	19 7.5%	3 1.2%	254 100.0%
⑧アルバイト	106 41.7%	38 15.0%	45 17.7%	22 8.7%	26 10.2%	15 5.9%	2 0.8%	254 100.0%

【問6】 典型的な大学生生活1週間での生活時間の様子



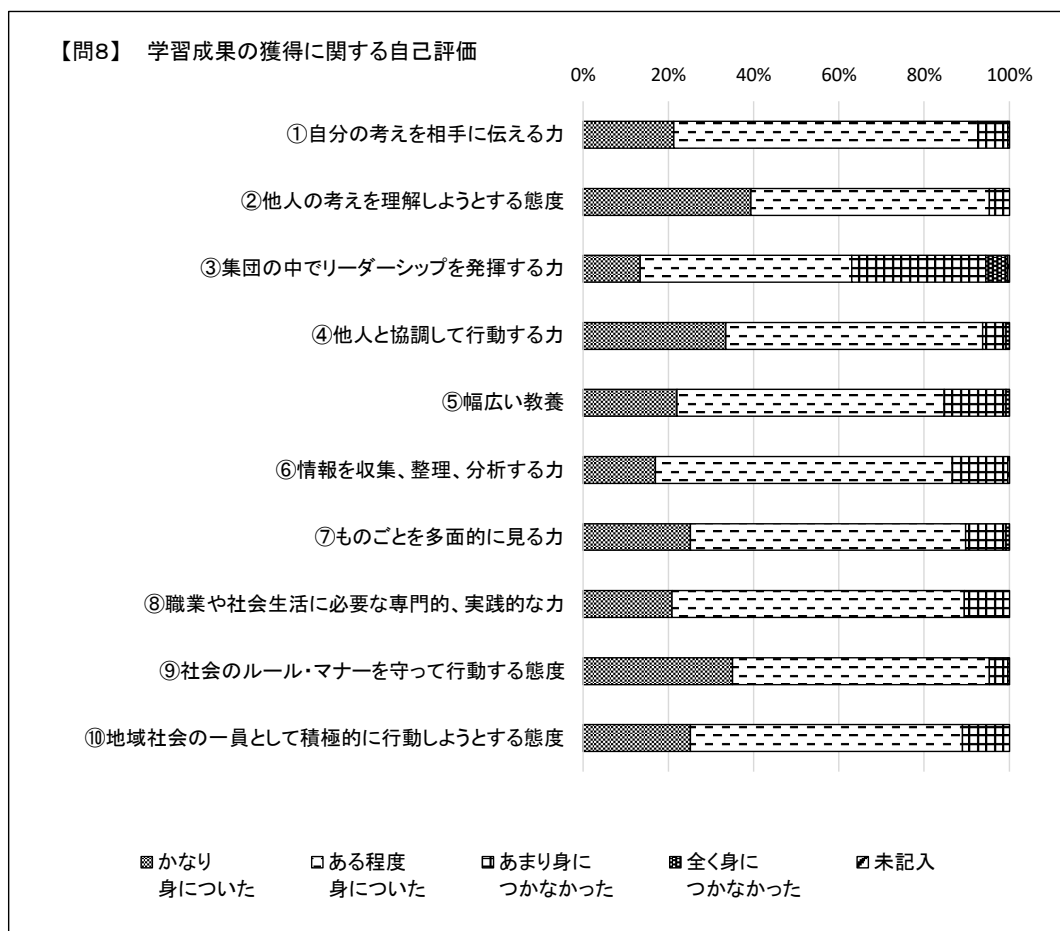
【問7】 学生生活に関する取り組み姿勢

	とても積極的	まあまあ積極的	あまり積極的でない	まったく積極的でない	やっていない	未記入	合計
①授業	54 21.3%	167 65.7%	32 12.6%	0 0.0%	0 0.0%	1 0.4%	254 100.0%
②授業以外の学習(予復習、課題)	20 7.9%	128 50.4%	89 35.0%	13 5.1%	3 1.2%	1 0.4%	254 100.0%
③大学行事への参加	42 16.5%	122 48.0%	65 25.6%	15 5.9%	7 2.8%	3 1.2%	254 100.0%
④サークル活動(学友会を含む)	21 8.3%	39 15.4%	28 11.0%	16 6.3%	147 57.9%	3 1.2%	254 100.0%
⑤ボランティア活動、地域活動	15 5.9%	37 14.6%	51 20.1%	28 11.0%	119 46.9%	4 1.6%	254 100.0%
⑥交友活動	67 26.4%	91 35.8%	44 17.3%	16 6.3%	35 13.8%	1 0.4%	254 100.0%
⑦アルバイト	51 20.1%	72 28.3%	37 14.6%	4 1.6%	89 35.0%	1 0.4%	254 100.0%



【問8】 学習成果の獲得に関する自己評価

	かなり 身についた	ある程度 身についた	あまり身に つかなかった	全く身に つかなかった	未記入	合計
①自分の考えを相手に伝える力	54 21.3%	181 71.3%	18 7.1%	1 0.4%	0 0.0%	254 100.0%
②他人の考えを理解しようとする態度	100 39.4%	142 55.9%	12 4.7%	0 0.0%	0 0.0%	254 100.0%
③集団の中でリーダーシップを発揮する力	34 13.4%	126 49.6%	80 31.5%	13 5.1%	1 0.4%	254 100.0%
④他人と協調して行動する力	85 33.5%	153 60.2%	14 5.5%	2 0.8%	0 0.0%	254 100.0%
⑤幅広い教養	56 22.0%	159 62.6%	37 14.6%	2 0.8%	0 0.0%	254 100.0%
⑥情報を収集、整理、分析する力	43 16.9%	177 69.7%	33 13.0%	0 0.0%	1 0.4%	254 100.0%
⑦ものごとを多面的に見る力	64 25.2%	164 64.6%	24 9.4%	2 0.8%	0 0.0%	254 100.0%
⑧職業や社会生活に必要な専門的、実践的な力	53 20.9%	174 68.5%	27 10.6%	0 0.0%	0 0.0%	254 100.0%
⑨社会のルール・マナーを守って行動する態度	89 35.0%	153 60.2%	11 4.3%	1 0.4%	0 0.0%	254 100.0%
⑩地域社会の一員として積極的に行動しようとする態度	64 25.2%	162 63.8%	28 11.0%	0 0.0%	0 0.0%	254 100.0%



## 【問9】教育支援体制に関する満足度

	とても満足	まあまあ満足	やや不満	とても不満	わからない	未記入	合計
①教養科目 (講義科目、外国語科目)	57 22.4%	177 69.7%	17 6.7%	2 0.8%	1 0.4%	0 0.0%	254 100.0%
②学科・専攻の専門教育科目 (資格・免許の取得に関する授業を含む)	66 26.0%	168 66.1%	16 6.3%	0 0.0%	4 1.6%	0 0.0%	254 100.0%
③就職対策に関する授業 (就職対策講座、キャリアガイダンスなど)	42 16.5%	156 61.4%	33 13.0%	11 4.3%	10 3.9%	2 0.8%	254 100.0%
④担任による支援	98 38.6%	136 53.5%	11 4.3%	3 1.2%	4 1.6%	2 0.8%	254 100.0%
⑤教職員による支援	84 33.1%	155 61.0%	11 4.3%	1 0.4%	3 1.2%	0 0.0%	254 100.0%
⑥学生生活に関する相談体制 (保健室、学生相談室など)	54 21.3%	142 55.9%	22 8.7%	3 1.2%	32 12.6%	1 0.4%	254 100.0%
⑦進路(キャリア)に関する相談体制	57 22.4%	134 52.8%	40 15.7%	12 4.7%	11 4.3%	0 0.0%	254 100.0%
⑧奨学金や学費免除などの経済的支援体制	68 26.8%	111 43.7%	18 7.1%	4 1.6%	53 20.9%	0 0.0%	254 100.0%
⑨図書館の設備・蔵書	49 19.3%	132 52.0%	29 11.4%	4 1.6%	39 15.4%	1 0.4%	254 100.0%
⑩コンピュータ室の設備・機器	80 31.5%	143 56.3%	19 7.5%	3 1.2%	9 3.5%	0 0.0%	254 100.0%
⑪スポーツ(体育)の設備・機器	61 24.0%	153 60.2%	14 5.5%	1 0.4%	25 9.8%	0 0.0%	254 100.0%
⑫実験、実習、実技の設備・機器	59 23.2%	163 64.2%	14 5.5%	1 0.4%	17 6.7%	0 0.0%	254 100.0%
⑬学生の交流スペース	41 16.1%	161 63.4%	34 13.4%	2 0.8%	16 6.3%	0 0.0%	254 100.0%
⑭大学の全体的な雰囲気	55 21.7%	167 65.7%	25 9.8%	2 0.8%	5 2.0%	0 0.0%	254 100.0%
⑮大学からの連絡事項等の情報提供の在り方	55 21.7%	148 58.3%	36 14.2%	8 3.1%	6 2.4%	1 0.4%	254 100.0%
⑯総合的な本学での満足度	75 29.5%	163 64.2%	11 4.3%	1 0.4%	4 1.6%	0 0.0%	254 100.0%

