

令和2年度 入学時アンケート 全学科・専攻

実施日： 令和2年4月3日（金）～6日（月）

調査方法： 集合法（学科／クラス）による、自記入式質問紙調査

調査対象： 令和2年度 全学科 入学者 289名

回収率： 99.7% （回収数 288名 / 在籍者数 289名）

分析方法： 回収した回答のうち、信頼性のない回答に関しては分析対象から外したため、有効回答数は 288名となった。

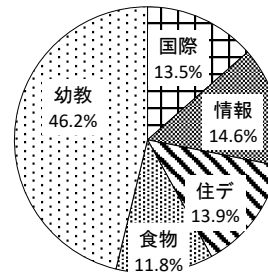
未記入項目は、各設問ごとに分析対象から外したため、パーセント表示は各設問の分析総数に対する割合を示す。

調査は専攻科は対象としていない。

【回収状況】

学科	在籍者数 (R2/4月)	回収枚数	有効回答数
国際	39	39	39
情報	43	42	42
住デ	40	40	40
食物	34	34	34
幼教	133	133	133
合計	289	288	288

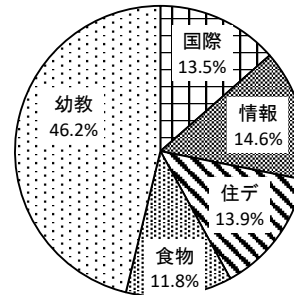
回収状況(有効回答)



【問1】所属学科

【学科】	度数	パーセント
国際	39	13.5%
情報	42	14.6%
住デ	40	13.9%
食物	34	11.8%
幼教	133	46.2%
合計	288	100.0%

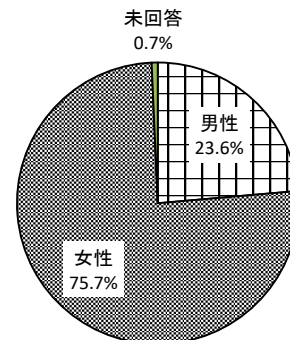
【問1】所属学科



【問2】性別

	度数	パーセント
男性	68	23.6%
女性	218	75.7%
未回答	2	0.7%
合計	288	100.0%

【問2】性別

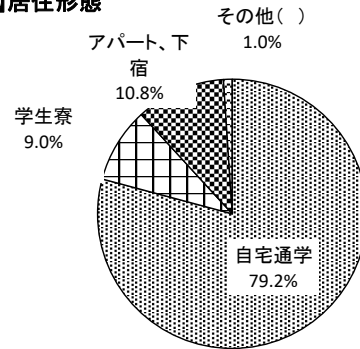


【問3】居住形態はどれに当てはまりますか？

	度数	パーセント
自宅通学	228	79.2%
学生寮	26	9.0%
アパート、下宿	31	10.8%
その他（ ）	3	1.0%
未回答	0	0.0%
合計	288	100.0%

その他：シェアハウス
祖母の家

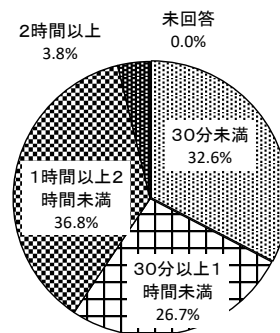
【問3】居住形態



【問4】片道の通学時間はどの程度？

	度数	パーセント
30分未満	94	32.6%
30分以上1時間未満	77	26.7%
1時間以上2時間未満	106	36.8%
2時間以上	11	3.8%
未回答	0	0.0%
合計	288	100.0%

【問4】片道の通学時間




【問5】本学を知る情報源は何？（複数回答3つまで）

	度数	パーセント
オープンキャンパス	205	31.2%
進学説明会・相談会	81	12.3%
本学のホームページ	98	14.9%
進学ポータルサイトや進学雑誌	17	2.6%
高校の先生	94	14.3%
予備校や塾	2	0.3%
家族	53	8.1%
友人・先輩	69	10.5%
新聞広告・テレビCM	6	0.9%
本学のポスター	13	2.0%
カレッジガイド	13	2.0%
その他	7	1.1%
未回答	0	0.0%
合計	658	100.0%

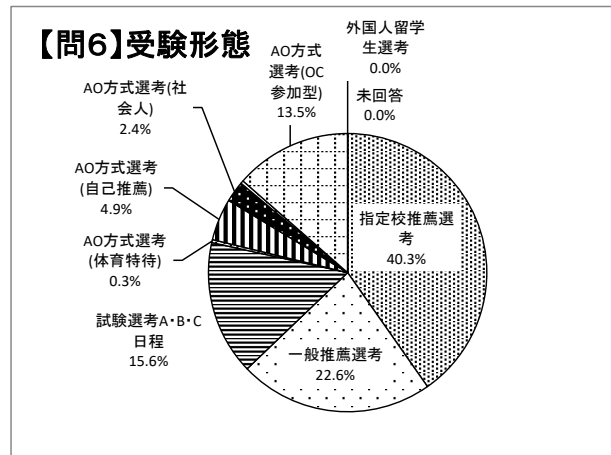
その他：パンフレット
鳥取短期大学付属幼稚園
学校パンフレット
パンフレット
ハローワークの訓練案内
ハローワークの職業訓練
鳥取短期大学のパンフレット
ハローワーク

【問5】本学を知る情報源



【問6】受験形態は

	度数	パーセント
指定校推薦選考	116	40.3%
一般推薦選考	65	22.6%
試験選考A・B・C日程	45	15.6%
AO方式選考(体育特待)	1	0.3%
AO方式選考(自己推薦)	14	4.9%
AO方式選考(社会人)	7	2.4%
AO方式選考(帰国生徒)	1	0.3%
AO方式選考(OC参加型)	39	13.5%
外国人留学生選考	0	0.0%
未回答	0	0.0%
合計	288	100.0%

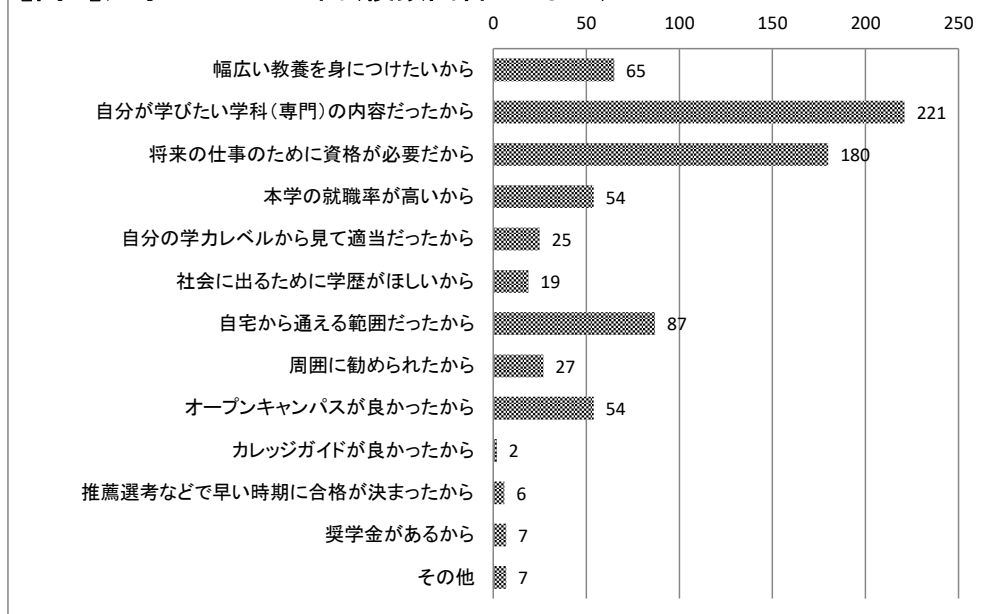


【問7】本学へ入学するに至った理由は？（複数回答3つまで）

	度数	パーセント
幅広い教養を身につけたいから	65	8.6%
自分が学びたい学科(専門)の内容だったから	221	29.3%
将来の仕事のために資格が必要だから	180	23.9%
本学の就職率が高いから	54	7.2%
自分の学力レベルから見て適当だったから	25	3.3%
社会に出るために学歴がほしいから	19	2.5%
自宅から通える範囲だったから	87	11.5%
周囲に勧められたから	27	3.6%
オープンキャンパスが良かったから	54	7.2%
カレッジガイドが良かったから	2	0.3%
推薦選考などで早い時期に合格が決まったから	6	0.8%
奨学金があるから	7	0.9%
その他	7	0.9%
未回答	0	0.0%
合計	754	100.0%

その他： 図書館司書がとれるから
鳥取短期大学付属幼稚園に通っていてその時、鳥取短期大学の学生にやさしく接してもらいあこがれたから
偏入学が視野に入ると思ったから。
本命に落ちたから
短期だから
兄がいた
栄養士になれるから
職業訓練生として入学できる為
地域に根付いているから
合格したから
資格がほしかったから。

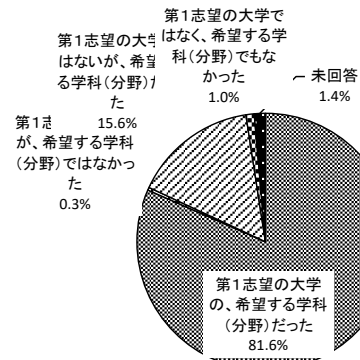
【問7】入学に至った理由(複数回答3つまで)



【問8】本学への入学は、あなたにとってどのようなもの？（志望度）

	度数	パーセント
第1志望の大学の、希望する学科（分野）だった	235	81.6%
第1志望の大学だが、希望する学科（分野）ではなかった	1	0.3%
第1志望の大学ではないが、希望する学科（分野）だった	45	15.6%
第1志望の大学ではなく、希望する学科（分野）でもなかった	3	1.0%
未回答	4	1.4%
合計	288	100.0%

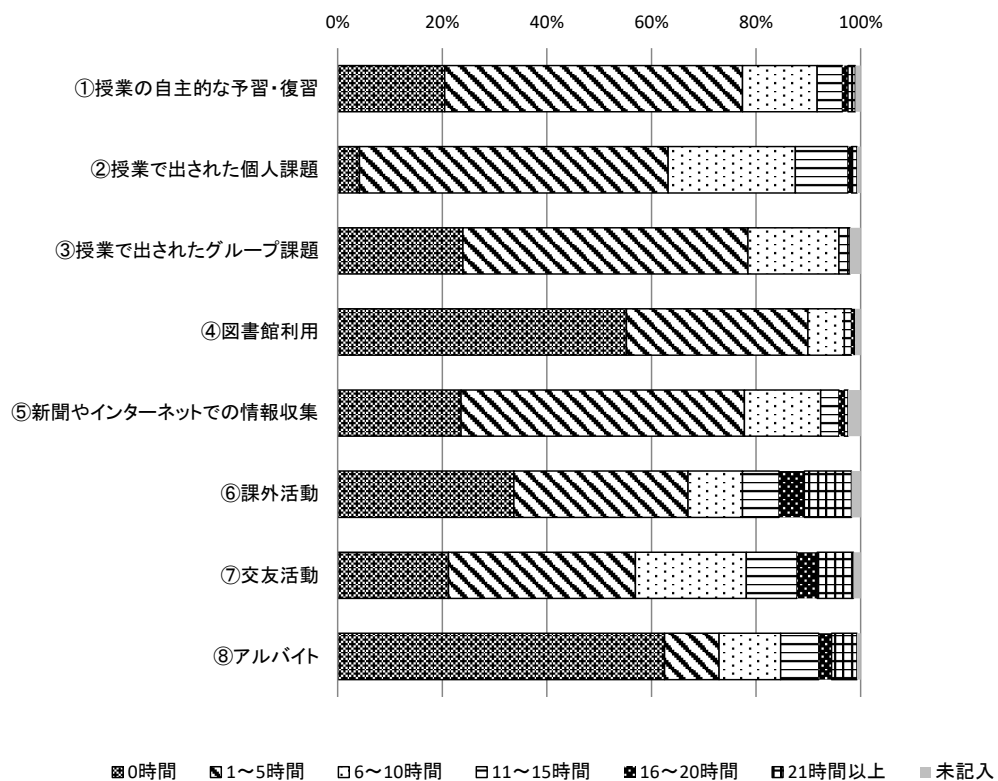
【問8】本学への志望度



【問9】 大学入学前の典型的な生活1週間での生活時間の様子

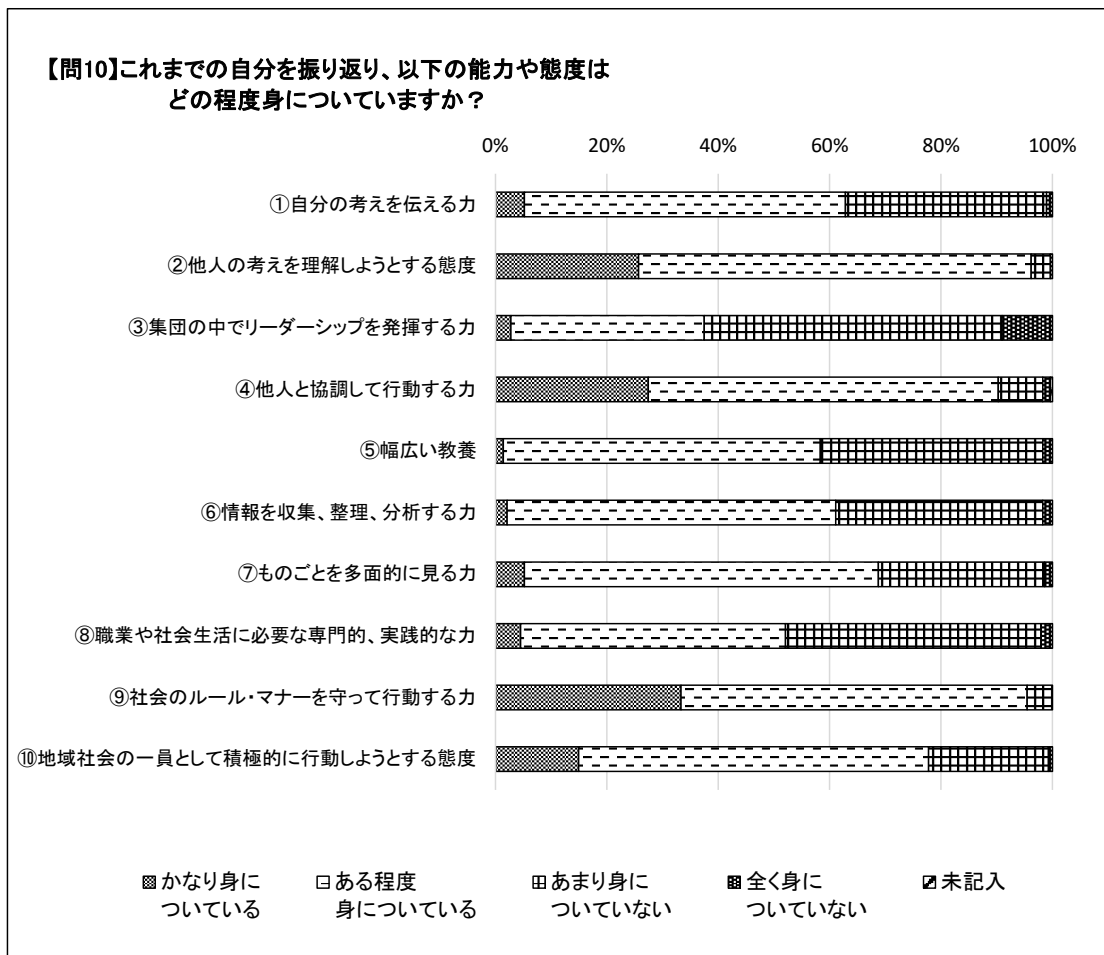
	0時間	1～5時間	6～10時間	11～15時間	16～20時間	21時間以上	未記入	合計
①授業の自主的な予習・復習 (配布資料の整理を含む)	59	164	41	14	3	4	3	288
	20.5%	56.9%	14.2%	4.9%	1.0%	1.4%	1.0%	100.0%
②授業で出された個人課題	12	170	70	29	2	3	2	288
	4%	59.0%	24.3%	10.1%	0.7%	1.0%	0.7%	100.0%
③授業で出されたグループ課題 (練習や準備を含む)	69	157	50	5	0	1	6	288
	24%	54.5%	17.4%	1.7%	0.0%	0.3%	2.1%	100.0%
④図書館利用 (勉強や読書の為)	159	100	20	4	2	0	3	288
	55%	34.7%	6.9%	1.4%	0.7%	0.0%	1.0%	100.0%
⑤新聞やインターネットでの情報収集	68	156	42	10	3	2	7	288
	24%	54.2%	14.6%	3.5%	1.0%	0.7%	2.4%	100.0%
⑥課外活動 (クラブ、ボランティア、地域活動等)	97	96	30	20	14	26	5	288
	34%	33.3%	10.4%	6.9%	4.9%	9.0%	1.7%	100.0%
⑦交友活動	61	103	61	28	11	20	4	288
	21%	35.8%	21.2%	9.7%	3.8%	6.9%	1.4%	100.0%
⑧アルバイト	180	30	34	21	7	14	2	288
	63%	10.4%	11.8%	7.3%	2.4%	4.9%	0.7%	100.0%

【問9】 入学前における典型的な学生生活1週間での生活時間の様子



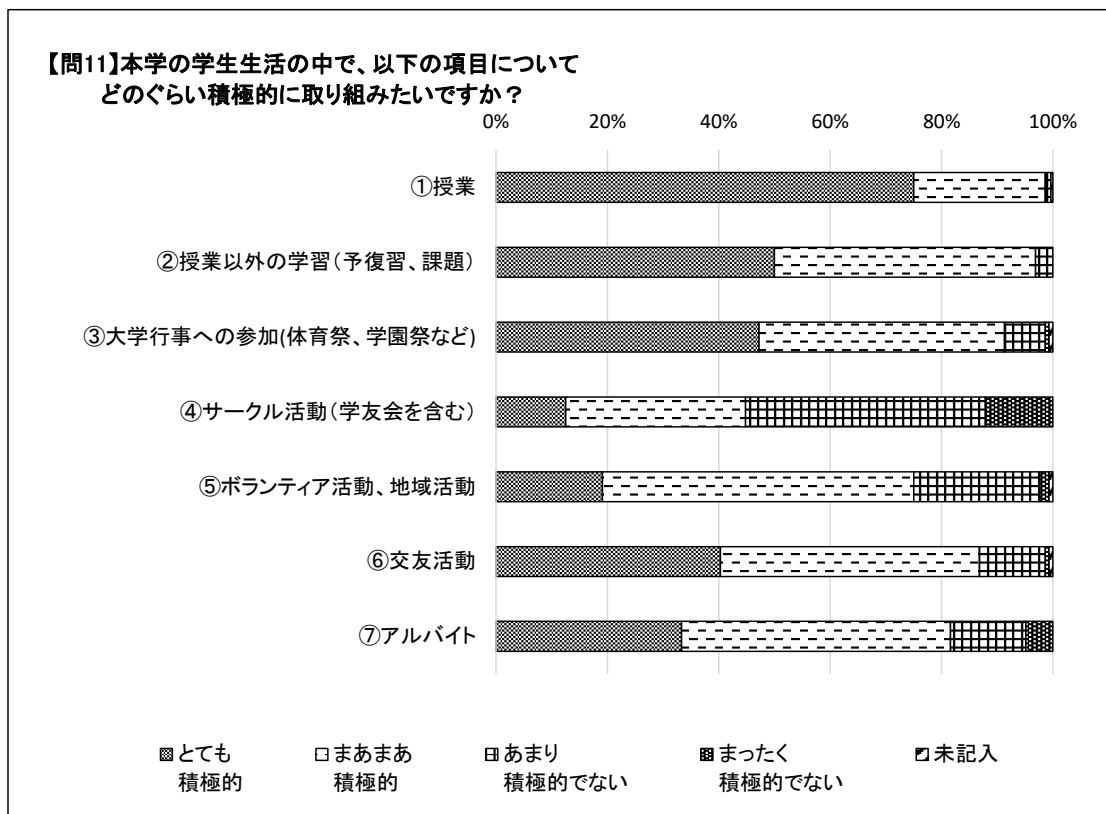
【問10】これまでの自分を振り返り、以下の能力や態度はどの程度身についていますか？

	かなり身についている	ある程度身についている	あまり身につけていない	全く身につけていない	未記入	合計
①自分の考えを伝える力	15 5.2%	166 57.6%	104 36.1%	3 1.0%	0 0.0%	288 100.0%
②他人の考えを理解しようとする態度	74 25.7%	203 70.5%	10 3.5%	1 0.3%	0 0.0%	288 100.0%
③集団の中でリーダーシップを発揮する力	8 2.8%	100 34.7%	154 53.5%	26 9.0%	0 0.0%	288 100.0%
④他人と協調して行動する力	79 27.4%	181 62.8%	23 8.0%	4 1.4%	1 0.3%	288 100.0%
⑤幅広い教養	4 1.4%	164 56.9%	115 39.9%	5 1.7%	0 0.0%	288 100.0%
⑥情報を収集、整理、分析する力	6 2.1%	170 59.0%	107 37.2%	5 1.7%	0 0.0%	288 100.0%
⑦ものごとを多面的に見る力	15 5.2%	183 63.5%	86 29.9%	4 1.4%	0 0.0%	288 100.0%
⑧職業や社会生活に必要な専門的、実践的な力	13 4.5%	137 47.6%	132 45.8%	6 2.1%	0 0.0%	288 100.0%
⑨社会のルール・マナーを守って行動する力	96 33.3%	179 62.2%	13 4.5%	0 0.0%	0 0.0%	288 100.0%
⑩地域社会の一員として積極的に行動しようとする態度	43 14.9%	181 62.8%	62 21.5%	2 0.7%	0 0.0%	288 100.0%



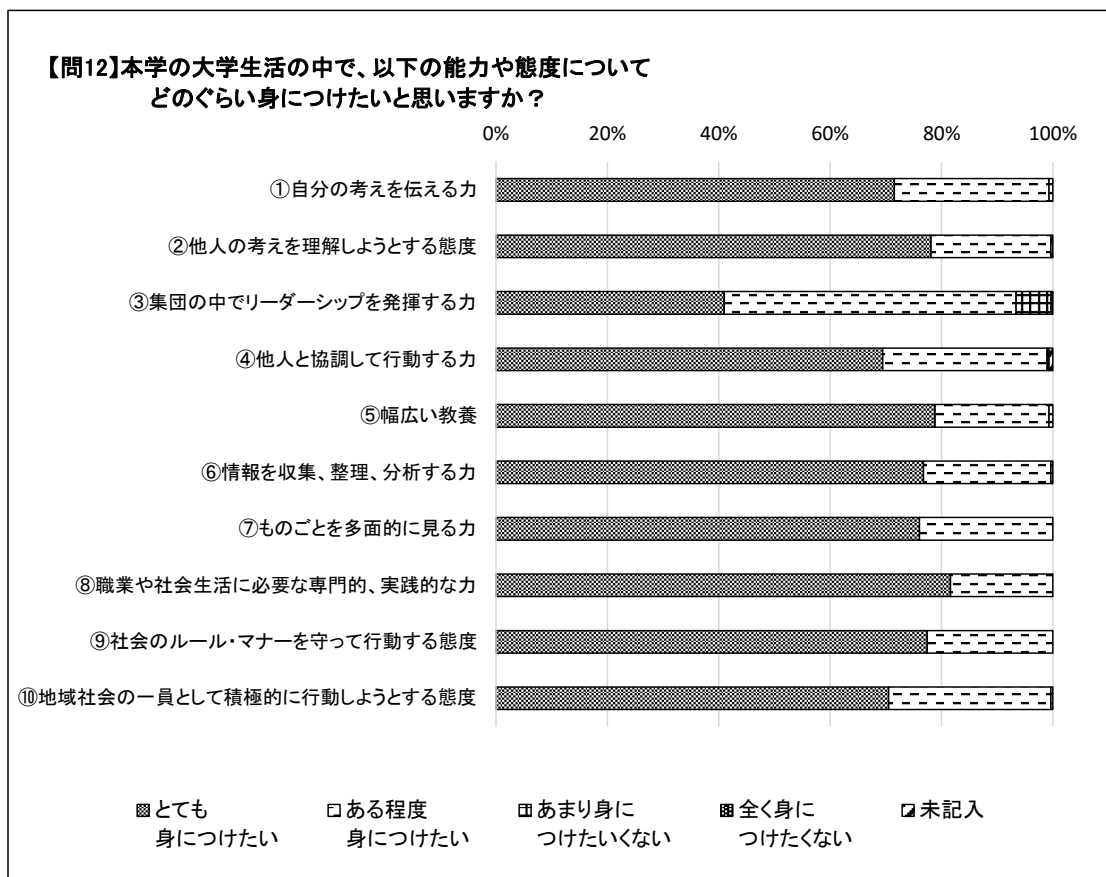
【問11】 本学の学生生活の中で、以下の項目についてどのぐらい積極的に取り組みたいですか？

	とても積極的	まあまあ積極的	あまり積極的でない	まったく積極的でない	未記入	合計
①授業	216	68	3	0	1	288
	75.0%	23.6%	1.0%	0.0%	0.3%	100.0%
②授業以外の学習（予復習、課題）	144	135	9	0	0	288
	50.0%	46.9%	3.1%	0.0%	0.0%	100.0%
③大学行事への参加（体育祭、学園祭など）	136	127	21	2	2	288
	47.2%	44.1%	7.3%	0.7%	0.7%	100.0%
④サークル活動（学友会を含む）	36	93	124	35	0	288
	12.5%	32.3%	43.1%	12.2%	0.0%	100.0%
⑤ボランティア活動、地域活動	55	161	65	5	2	288
	19.1%	55.9%	22.6%	1.7%	0.7%	100.0%
⑥交友活動	116	134	34	2	2	288
	40.3%	46.5%	11.8%	0.7%	0.7%	100.0%
⑦アルバイト	96	139	39	14	0	288
	33.3%	48.3%	13.5%	4.9%	0.0%	100.0%



【問12】 本学の大学生活の中で、以下の能力や態度についてどのぐらい身につけたいと思いますか？

	とても 身につけたい	ある程度 身につけたい	あまり身に つけたくない	全く身に つけたくない	未記入	合計
①自分の考えを伝える力	206 71.5%	80 27.8%	2 0.7%	0 0.0%	0 0.0%	288 100.0%
②他人の考えを理解しようとする態度	225 78.1%	62 21.5%	0 0.0%	0 0.0%	1 0.3%	288 100.0%
③集団の中でリーダーシップを発揮する力	118 41.0%	151 52.4%	18 6.3%	1 0.3%	0 0.0%	288 100.0%
④他人と協調して行動する力	200 69.4%	85 29.5%	1 0.3%	0 0.0%	2 0.7%	288 100.0%
⑤幅広い教養	227 78.8%	59 20.5%	2 0.7%	0 0.0%	0 0.0%	288 100.0%
⑥情報を収集、整理、分析する力	221 76.7%	66 22.9%	1 0.3%	0 0.0%	0 0.0%	288 100.0%
⑦ものごとを多面的に見る力	219 76.0%	69 24.0%	0 0.0%	0 0.0%	0 0.0%	288 100.0%
⑧職業や社会生活に必要な専門的、実践的な力	235 81.6%	53 18.4%	0 0.0%	0 0.0%	0 0.0%	288 100.0%
⑨社会のルール・マナーを守って行動する態度	223 77.4%	65 22.6%	0 0.0%	0 0.0%	0 0.0%	288 100.0%
⑩地域社会の一員として積極的に行動しようとする態度	203 70.5%	84 29.2%	1 0.3%	0 0.0%	0 0.0%	288 100.0%



【問13】以下の項目について、どの程度、不安に思っていますか？

	とても不安	やや不安	あまり不安ではない	全く不安ではない	未記入	合計
①授業についていけるかどうか	115	144	26	3	0	288
	39.9%	50.0%	9.0%	1.0%	0.0%	100.0%
②友人ができるかどうか	60	134	83	11	0	288
	20.8%	46.5%	28.8%	3.8%	0.0%	100.0%
③教職員との関係について	22	106	141	18	1	288
	7.6%	36.8%	49.0%	6.3%	0.3%	100.0%
④心と身体の健康について	30	80	129	49	0	288
	10.4%	27.8%	44.8%	17.0%	0.0%	100.0%
⑤経済的な面（学費・生活費）について	40	102	124	21	1	288
	13.9%	35.4%	43.1%	7.3%	0.3%	100.0%
⑥卒業後のキャリア（就職・進学）について	67	165	52	4	0	288
	23.3%	57.3%	18.1%	1.4%	0.0%	100.0%

