

# 平成30年度 卒業前アンケート

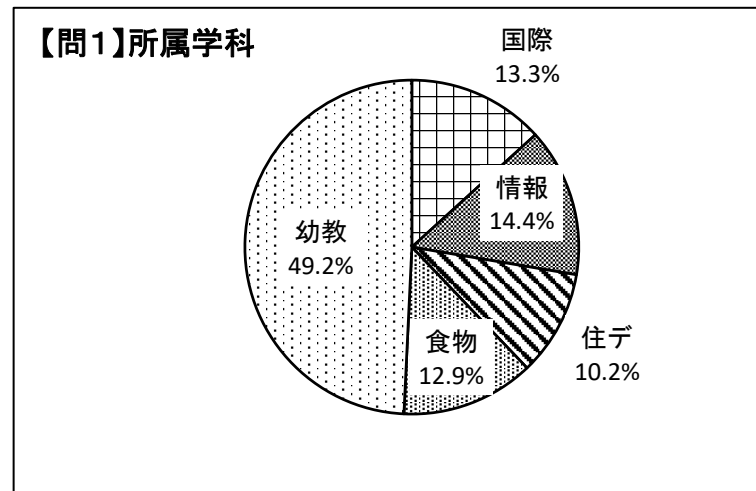
# 全学科・専攻

実施日: 平成31年2月19日(火)  
 調査方法: 集合法(学科/クラス)による、自記入式質問紙調査  
 調査対象: 平成30年度 全学科・専攻 学科・専攻 卒業予定者 278名  
 回収率: 95.0% (回収数 264名 / 在籍者数 278名)  
 分析方法: 回収した回答の有効回答数は 264名、回収率は、95.0%となった。  
 未記入項目は、各設問ごとに分析対象から外したため、パーセント表示は各設問の分析総数に対する割合を示す。  
 調査は専攻科を含んで行われたが、データ数の都合上、専攻科に関しては集計していない。

### 【回収状況】

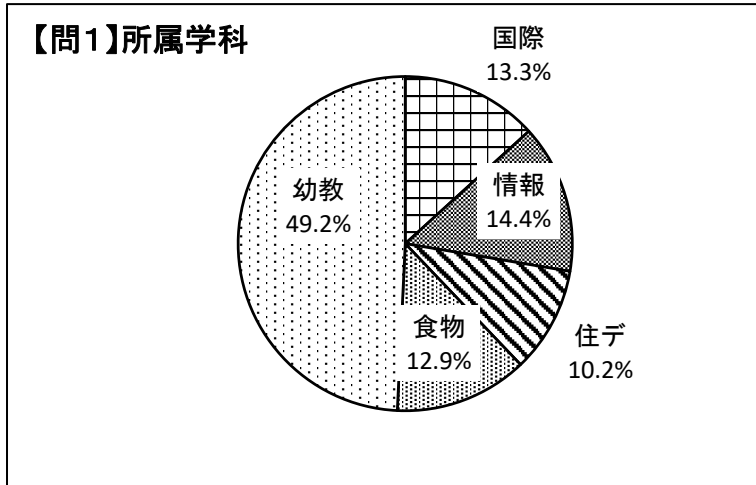
★学生番号をDATAとして算出

学科	在籍者数 (H31/2月)	回収枚数	有効回答数
国際	38	35	35
情報	40	38	38
住デ	29	27	27
食物	37	34	34
幼教	134	130	130
合計	278	264	264



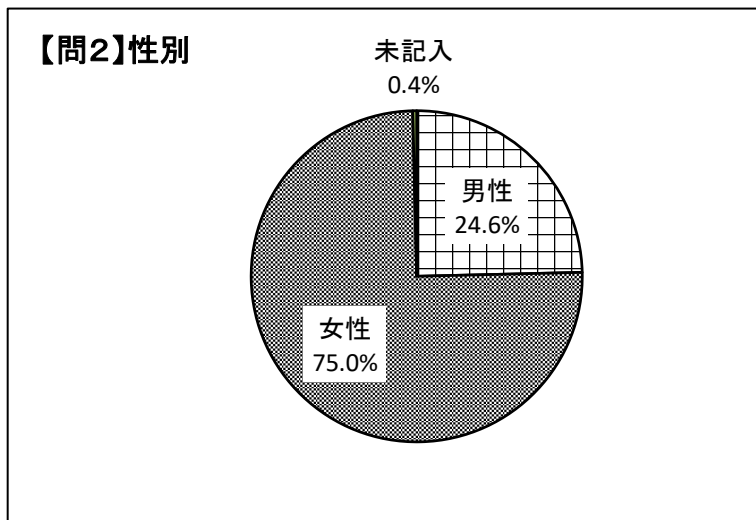
### 【問1】所属学科

【学科】	度数	パーセント
国際	35	13.3%
情報	38	14.4%
住デ	27	10.2%
食物	34	12.9%
幼教	130	49.2%
合計	264	100.0%



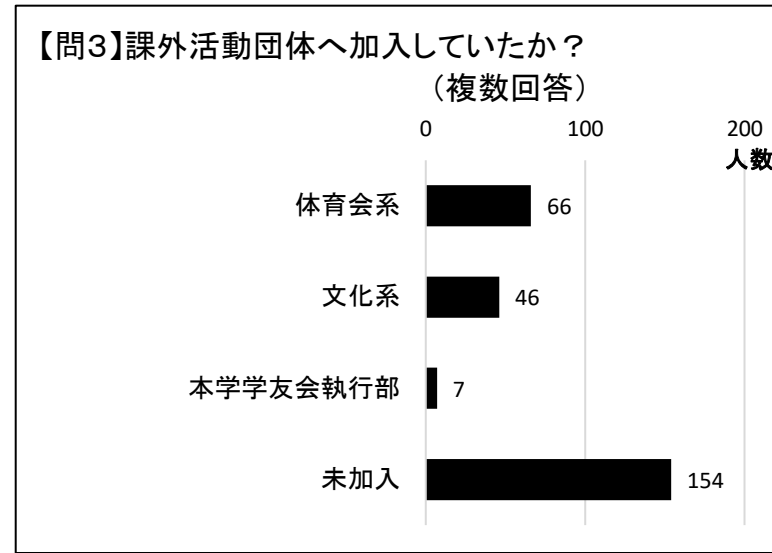
### 【問2】性別

	度数	パーセント
男性	65	24.6%
女性	198	75.0%
未記入	1	0.4%
合計	264	100.0%



**【問3】課外活動団体へ加入していたか？(複数回答)**

	度数	パーセント
体育会系	66	24.2%
文化系	46	16.8%
本学学友会執行部	7	2.6%
未加入	154	56.4%
合計	273	100.0%



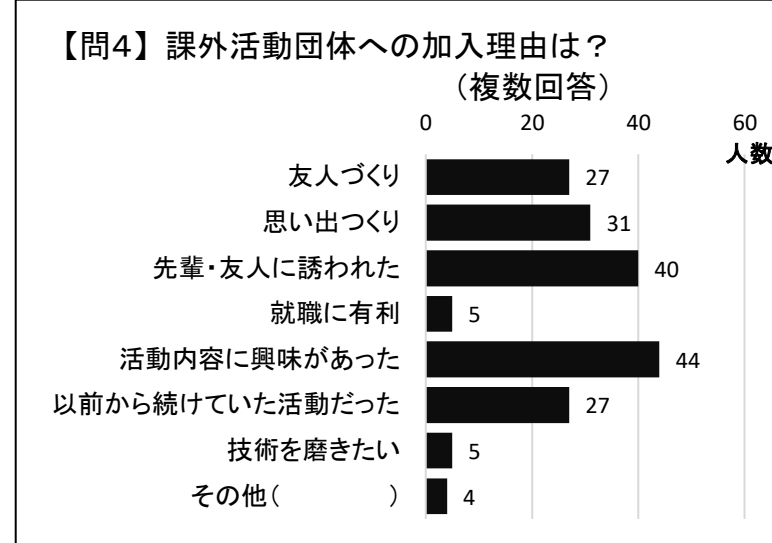
**【問4】課外活動団体への加入理由は？(複数回答)**

選択肢	度数	パーセント※
友人づくり	27	14.8%
思い出づくり	31	16.9%
先輩・友人に誘われた	40	21.9%
就職に有利	5	2.7%
活動内容に興味があった	44	24.0%
以前から続けていた活動だった	27	14.8%
技術を磨きたい	5	2.7%
その他( )	4	2.2%
合計	183	100.0%

※団体加入者における項目回答割合

回答「その他」の記述内容

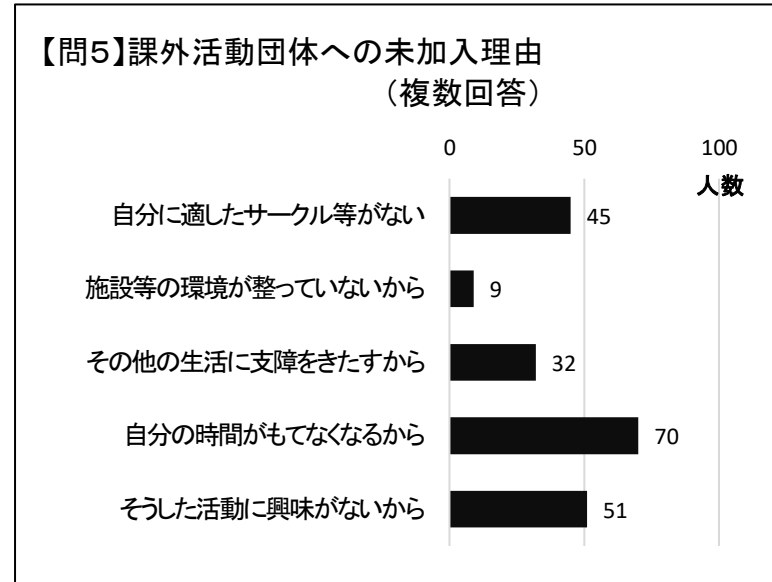
- 先生から声をかけられた
- 学校に勧誘された
- 先生に誘われた
- 運動したかった。



**【問5】課外活動団体への未加入理由(複数回答)**

選択肢	度数	パーセント※
自分に適したサークル等がない	45	21.7%
施設等の環境が整っていないから	9	4.3%
その他の生活に支障をきたすから	32	15.5%
自分の時間がもてなくなるから	70	33.8%
そうした活動に興味がないから	51	24.6%
合計	207	100.0%

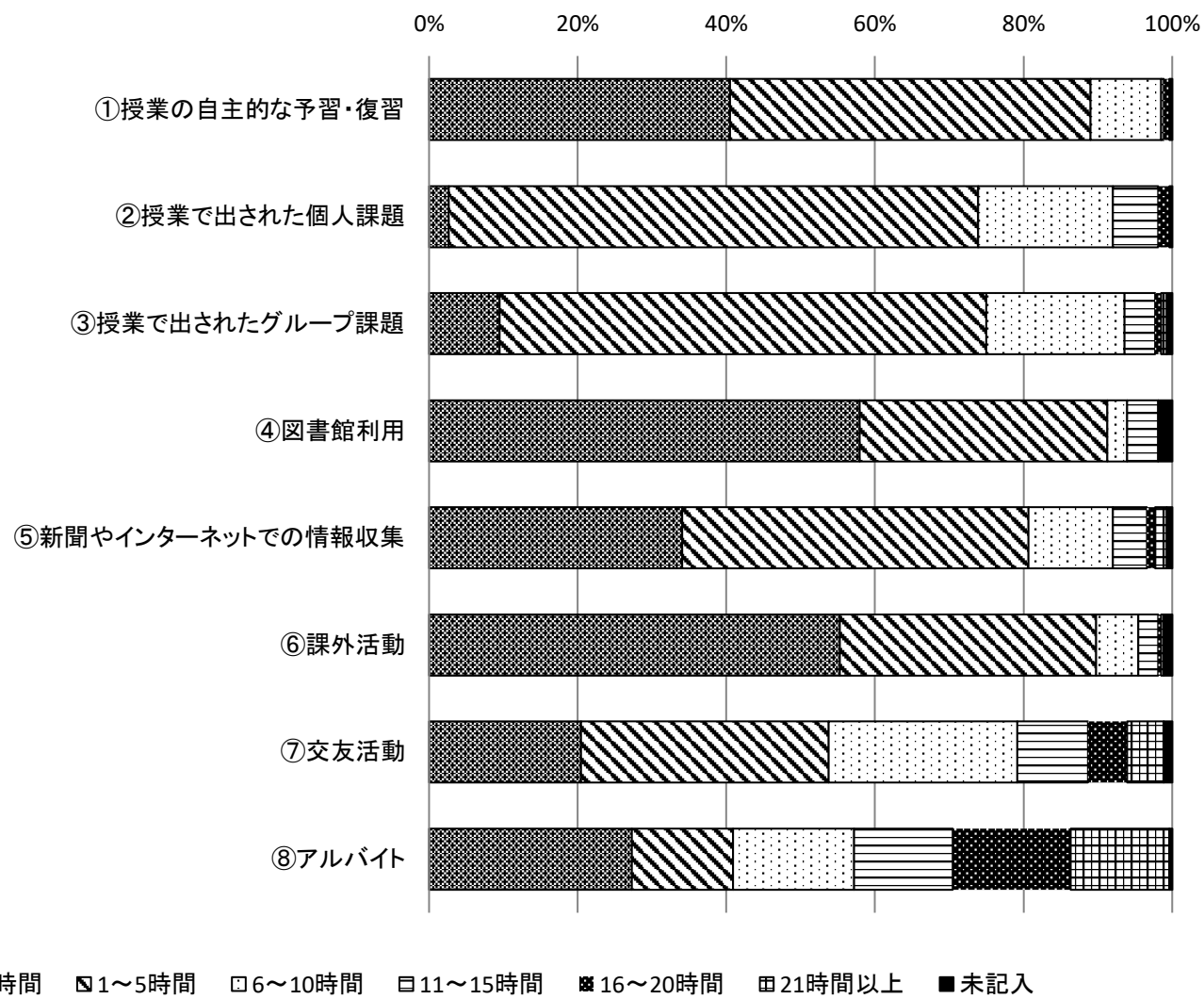
※団体未加入者における項目回答割合



【問6】 典型的な大学生生活1週間での生活時間の様子

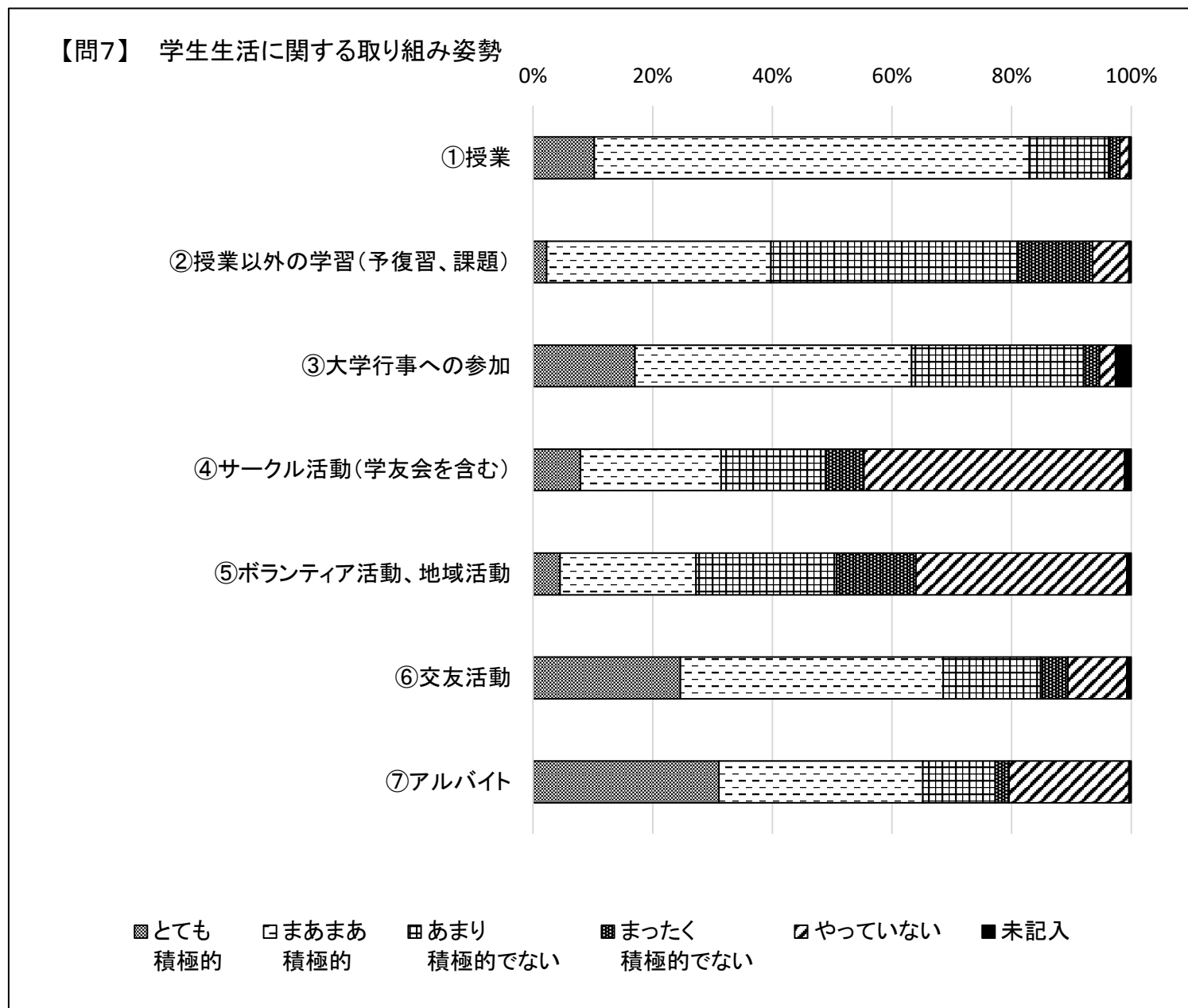
	0時間	1～5時間	6～10時間	11～15時間	16～20時間	21時間以上	未記入	合計
①授業の自主的な予習・復習 (配布資料の整理を含む)	107 40.5%	128 48.5%	25 9.5%	1 0.4%	2 0.8%	0 0.0%	1 0.4%	264 100.0%
②授業で出された個人課題	7 2.7%	188 71.2%	48 18.2%	16 6.1%	4 1.5%	0 0.0%	1 0.4%	264 100.0%
③授業で出されたグループ課題 (練習や準備を含む)	25 9.5%	173 65.5%	49 18.6%	11 4.2%	2 0.8%	2 0.8%	2 0.8%	264 100.0%
④図書館利用 (勉強や読書の為)	153 58.0%	88 33.3%	7 2.7%	11 4.2%	0 0.0%	0 0.0%	5 1.9%	264 100.0%
⑤新聞やインターネットでの情報収集	90 34.1%	123 46.6%	30 11.4%	12 4.5%	3 1.1%	4 1.5%	2 0.8%	264 100.0%
⑥課外活動 (クラブ、ボランティア、地域活動等)	146 55.3%	91 34.5%	15 5.7%	7 2.7%	1 0.4%	1 0.4%	3 1.1%	264 100.0%
⑦交友活動	54 20.5%	88 33.3%	67 25.4%	25 9.5%	14 5.3%	13 4.9%	3 1.1%	264 100.0%
⑧アルバイト	72 27.3%	36 13.6%	43 16.3%	35 13.3%	42 15.9%	35 13.3%	1 0.4%	264 100.0%

【問6】 典型的な大学生生活1週間での生活時間の様子



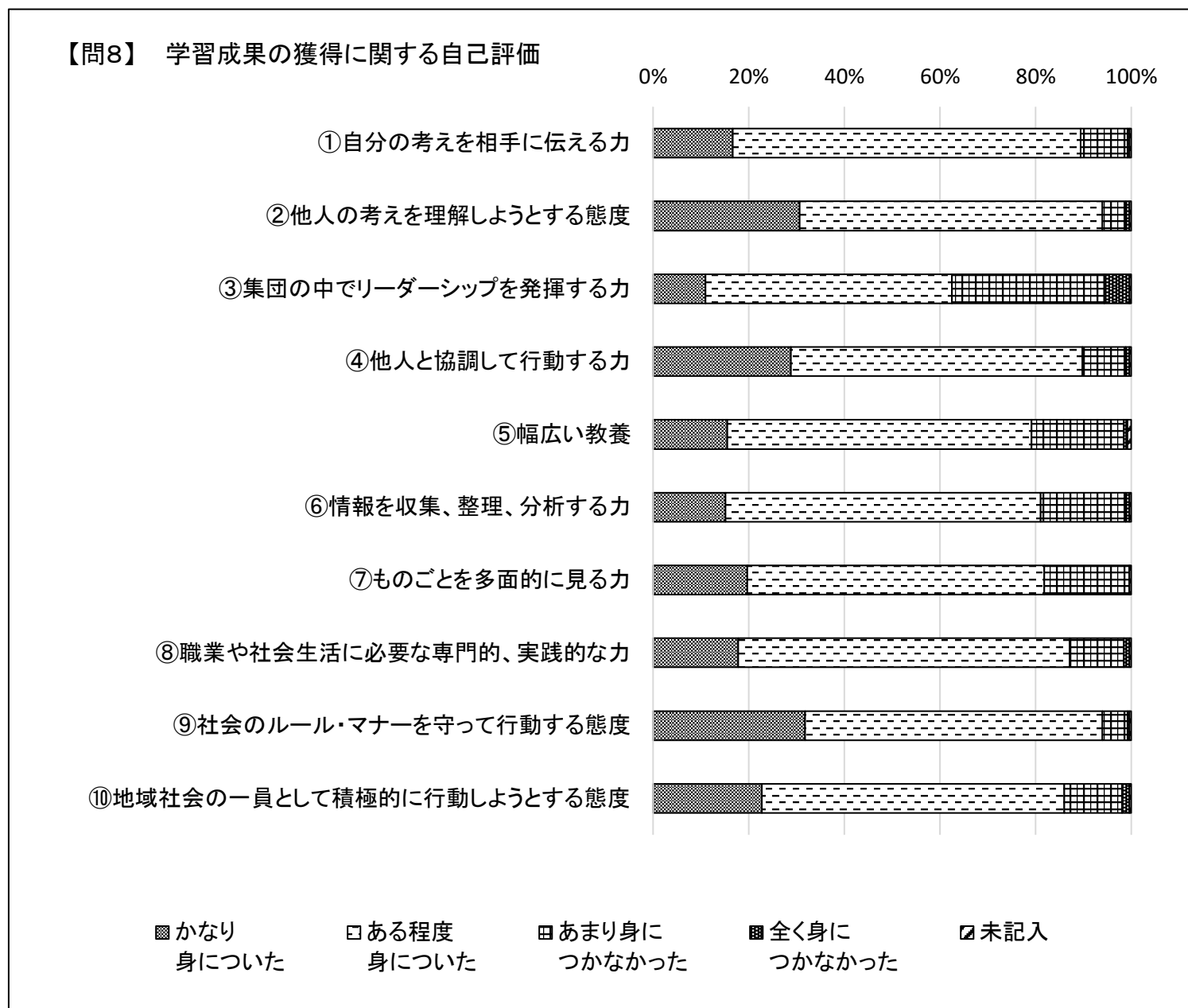
【問7】 学生生活に関する取り組み姿勢

	とても積極的	まあまあ積極的	あまり積極的でない	まったく積極的でない	やっていない	未記入	合計
①授業	27 10.2%	192 72.7%	35 13.3%	5 1.9%	4 1.5%	1 0.4%	264 100.0%
②授業以外の学習(予復習、課題)	6 2.3%	99 37.5%	109 41.3%	33 12.5%	16 6.1%	1 0.4%	264 100.0%
③大学行事への参加	45 17.0%	122 46.2%	76 28.8%	7 2.7%	7 2.7%	7 2.7%	264 100.0%
④サークル活動(学友会を含む)	21 8.0%	62 23.5%	46 17.4%	17 6.4%	115 43.6%	3 1.1%	264 100.0%
⑤ボランティア活動、地域活動	12 4.5%	60 22.7%	62 23.5%	35 13.3%	93 35.2%	2 0.8%	264 100.0%
⑥交友活動	65 24.6%	116 43.9%	43 16.3%	12 4.5%	26 9.8%	2 0.8%	264 100.0%
⑦アルバイト	82 31.1%	90 34.1%	32 12.1%	6 2.3%	53 20.1%	1 0.4%	264 100.0%



【問8】 学習成果の獲得に関する自己評価

	かなり 身についた	ある程度 身についた	あまり身に つかなかった	全く身に つかなかった	未記入	合計
①自分の考えを相手に伝える力	44 16.7%	192 72.7%	26 9.8%	1 0.4%	1 0.4%	264 100.0%
②他人の考えを理解しようとする態度	81 30.7%	167 63.3%	13 4.9%	2 0.8%	1 0.4%	264 100.0%
③集団の中でリーダーシップを発揮する力	29 11.0%	136 51.5%	84 31.8%	14 5.3%	1 0.4%	264 100.0%
④他人と協調して行動する力	76 28.8%	161 61.0%	24 9.1%	2 0.8%	1 0.4%	264 100.0%
⑤幅広い教養	41 15.5%	168 63.6%	51 19.3%	2 0.8%	2 0.8%	264 100.0%
⑥情報を収集、整理、分析する力	40 15.2%	174 65.9%	47 17.8%	2 0.8%	1 0.4%	264 100.0%
⑦ものごとを多面的に見る力	52 19.7%	164 62.1%	47 17.8%	0 0.0%	1 0.4%	264 100.0%
⑧職業や社会生活に必要な専門的、実践的な力	47 17.8%	183 69.3%	30 11.4%	3 1.1%	1 0.4%	264 100.0%
⑨社会のルール・マナーを守って行動する態度	84 31.8%	164 62.1%	14 5.3%	1 0.4%	1 0.4%	264 100.0%
⑩地域社会の一員として積極的に行動しようとする態度	60 22.7%	167 63.3%	32 12.1%	4 1.5%	1 0.4%	264 100.0%



## 【問9】教育支援体制に関する満足度

	とても満足	まあまあ満足	やや不満	とても不満	わからない	未記入	合計
①教養科目 (講義科目、外国語科目)	46 17.4%	186 70.5%	21 8.0%	2 0.8%	5 1.9%	4 1.5%	264 100.0%
②学科・専攻の専門教育科目 (資格・免許の取得に関する授業を含む)	64 24.2%	176 66.7%	15 5.7%	3 1.1%	2 0.8%	4 1.5%	264 100.0%
③就職対策に関する授業 (就職対策講座、キャリアガイダンスなど)	37 14.0%	141 53.4%	56 21.2%	19 7.2%	6 2.3%	5 1.9%	264 100.0%
④担任による支援	65 24.6%	147 55.7%	33 12.5%	7 2.7%	9 3.4%	3 1.1%	264 100.0%
⑤教職員による支援	51 19.3%	165 62.5%	33 12.5%	6 2.3%	5 1.9%	4 1.5%	264 100.0%
⑥学生生活に関する相談体制 (保健室、学生相談室など)	50 18.9%	149 56.4%	23 8.7%	4 1.5%	34 12.9%	4 1.5%	264 100.0%
⑦進路(キャリア)に関する相談体制	50 18.9%	147 55.7%	39 14.8%	14 5.3%	11 4.2%	3 1.1%	264 100.0%
⑧奨学金や学費免除などの経済的支援体制	46 17.4%	134 50.8%	24 9.1%	5 1.9%	52 19.7%	3 1.1%	264 100.0%
⑨図書館の設備・蔵書	45 17.0%	138 52.3%	33 12.5%	6 2.3%	38 14.4%	4 1.5%	264 100.0%
⑩コンピュータ室の設備・機器	59 22.3%	136 51.5%	42 15.9%	3 1.1%	21 8.0%	3 1.1%	264 100.0%
⑪スポーツ(体育)の設備・機器	48 18.2%	158 59.8%	20 7.6%	1 0.4%	33 12.5%	4 1.5%	264 100.0%
⑫実験、実習、実技の設備・機器	47 17.8%	165 62.5%	20 7.6%	3 1.1%	26 9.8%	3 1.1%	264 100.0%
⑬学生の交流スペース	50 18.9%	158 59.8%	30 11.4%	2 0.8%	21 8.0%	3 1.1%	264 100.0%
⑭大学の全体的な雰囲気	48 18.2%	170 64.4%	26 9.8%	6 2.3%	11 4.2%	3 1.1%	264 100.0%
⑮大学からの連絡事項等の情報提供の在り方	47 17.8%	137 51.9%	50 18.9%	17 6.4%	9 3.4%	4 1.5%	264 100.0%
⑯総合的な本学での満足度	59 22.3%	178 67.4%	15 5.7%	3 1.1%	6 2.3%	3 1.1%	264 100.0%

