

平成29年度 入学時アンケート 全学科・専攻

実施日： 平成29年4月4日（火）～5日（水） 前期0R期間中

調査方法： 集合法（学科／クラス）による、自記入式質問紙調査

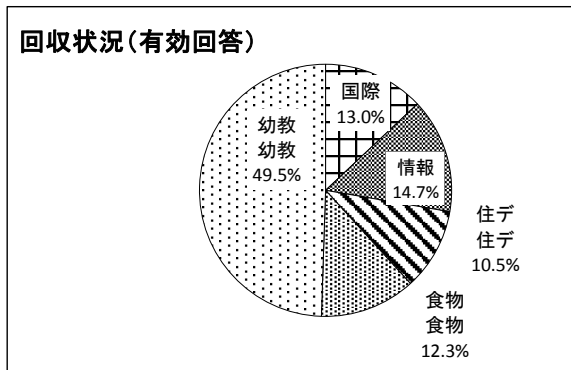
調査対象： 平成29年度 全学科 入学者 289名

回収率： 98.6% （回収数 285名 / 在籍者数 289名）

分析方法： 回収した回答のうち、信頼性のない回答に関しては分析対象から外したため、有効回答数は 285名となった。
未記入項目は、各設問ごとに分析対象から外したため、パーセント表示は各設問の分析総数に対する割合を示す。
調査は専攻科は対象としていない。

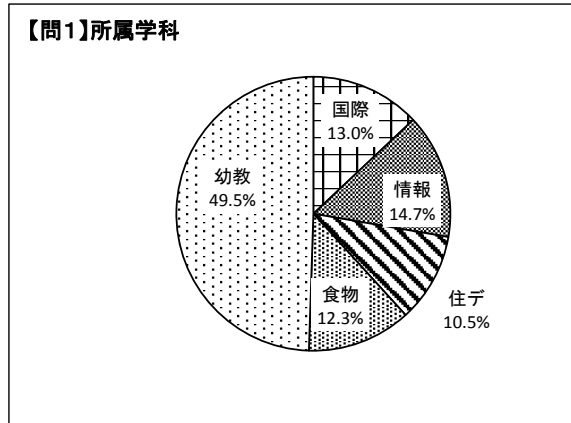
【回収状況】

学科	在籍者数 (H29/4月)	回収枚数	有効回答数
国際	38	37	37
情報	42	42	42
住デ	30	30	30
食物	36	35	35
幼教	143	141	141
合計	289	285	285



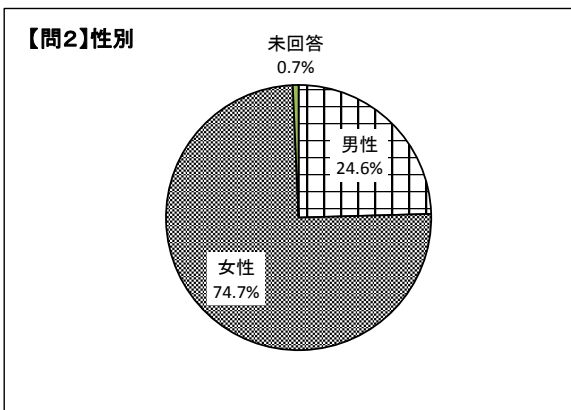
【問1】所属学科

【学科】	度数	パーセント
国際	37	13.0%
情報	42	14.7%
住デ	30	10.5%
食物	35	12.3%
幼教	141	49.5%
合計	285	100.0%



【問2】性別

	度数	パーセント
男性	70	24.6%
女性	213	74.7%
未回答	2	0.7%
合計	285	100.0%

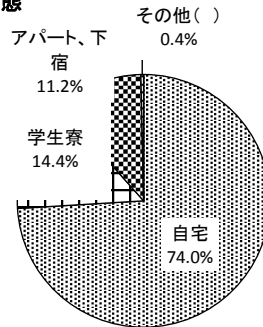


【問3】居住形態はどれに当てはまりますか？

	度数	パーセント
自宅	211	74.0%
学生寮	41	14.4%
アパート、下宿	32	11.2%
その他（ ）	1	0.4%
未回答	0	0.0%
合計	285	100.0%

その他（ ）：ホストファミリー

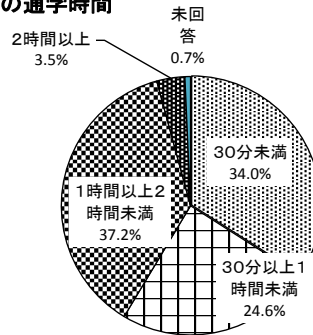
【問3】居住形態



【問4】片道の通学時間はどの程度？

	度数	パーセント
30分未満	97	34.0%
30分以上1時間未満	70	24.6%
1時間以上2時間未満	106	37.2%
2時間以上	10	3.5%
未回答	2	0.7%
合計	285	100.0%

【問4】片道の通学時間

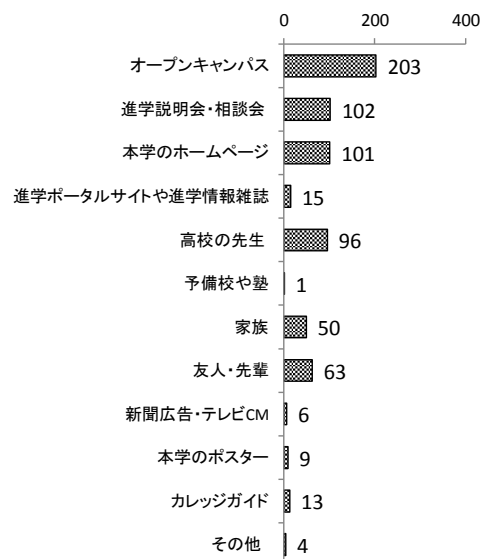


【問5】本学を知る情報源は何？（複数回答3つまで）

	度数	パーセント
オープンキャンパス	203	71.2%
進学説明会・相談会	102	35.8%
本学のホームページ	101	35.4%
進学ポータルサイトや進学情報雑誌	15	5.3%
高校の先生	96	33.7%
予備校や塾	1	0.4%
家族	50	17.5%
友人・先輩	63	22.1%
新聞広告・テレビCM	6	2.1%
本学のポスター	9	3.2%
カレッジガイド	13	4.6%
その他	4	1.4%
有効回答数	285	

その他：パンフレット
家庭教師
指定校
学校から見学に行った

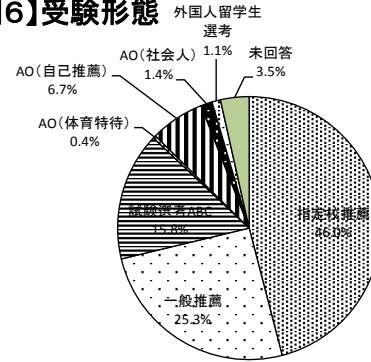
【問5】本学を知る情報源



【問6】受験形態は

	度数	パーセント
指定校推薦	131	46.0%
一般推薦	72	25.3%
試験選考ABC	45	15.8%
AO(体育特待)	1	0.4%
AO(自己推薦)	19	6.7%
AO(社会人)	4	1.4%
AO(帰国生徒)	0	0.0%
外国人留学生選考	3	1.1%
未回答	10	3.5%
合計	285	100.0%

【問6】受験形態

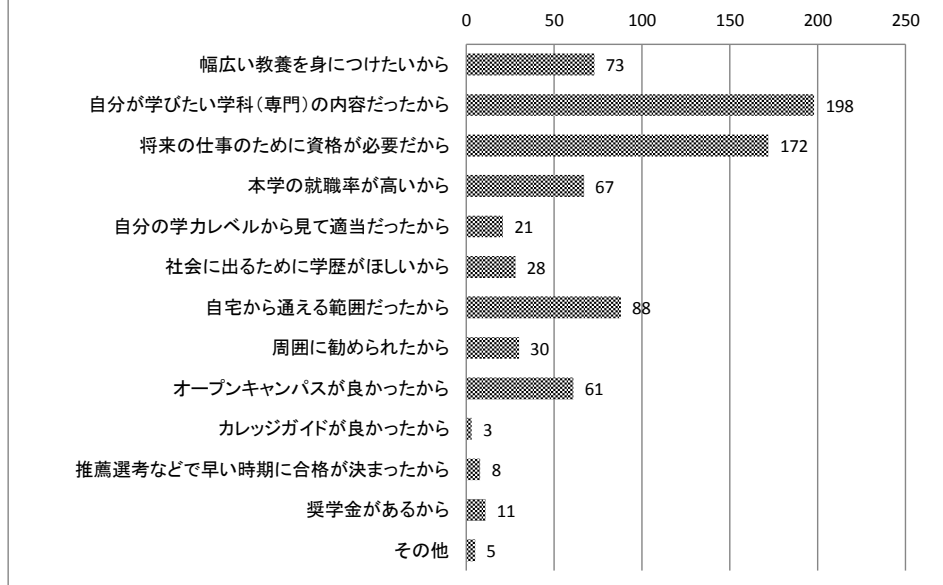


【問7】本学へ入学するに至った理由は？ (複数回答3つまで)

	度数	パーセント
幅広い教養を身につけたいから	73	25.6%
自分が学びたい学科(専門)の内容だったから	198	69.5%
将来の仕事のために資格が必要だから	172	60.4%
本学の就職率が高いから	67	23.5%
自分の学力レベルから見て適当だったから	21	7.4%
社会に出るために学歴がほしいから	28	9.8%
自宅から通える範囲だったから	88	30.9%
周囲に勧められたから	30	10.5%
オープンキャンパスが良かったから	61	21.4%
カレッジガイドが良かったから	3	1.1%
推薦選考などで早い時期に合格が決まったから	8	2.8%
奨学金があるから	11	3.9%
その他	5	1.8%
有効回答数	285	

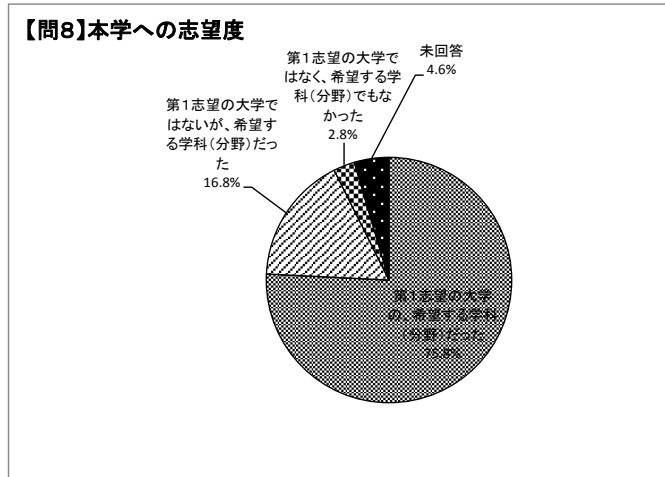
その他： 視野を広げるため
 視野を広げたかった
 行きたい所がなかなか決まらなかったで、県内の短大をえらんだ
 資格が取れるから
 島根への就職率が良いから

【問7】入学に至った理由(複数回答3つまで)



【問8】本学への入学は、あなたにとってどのようなもの？（志望度）

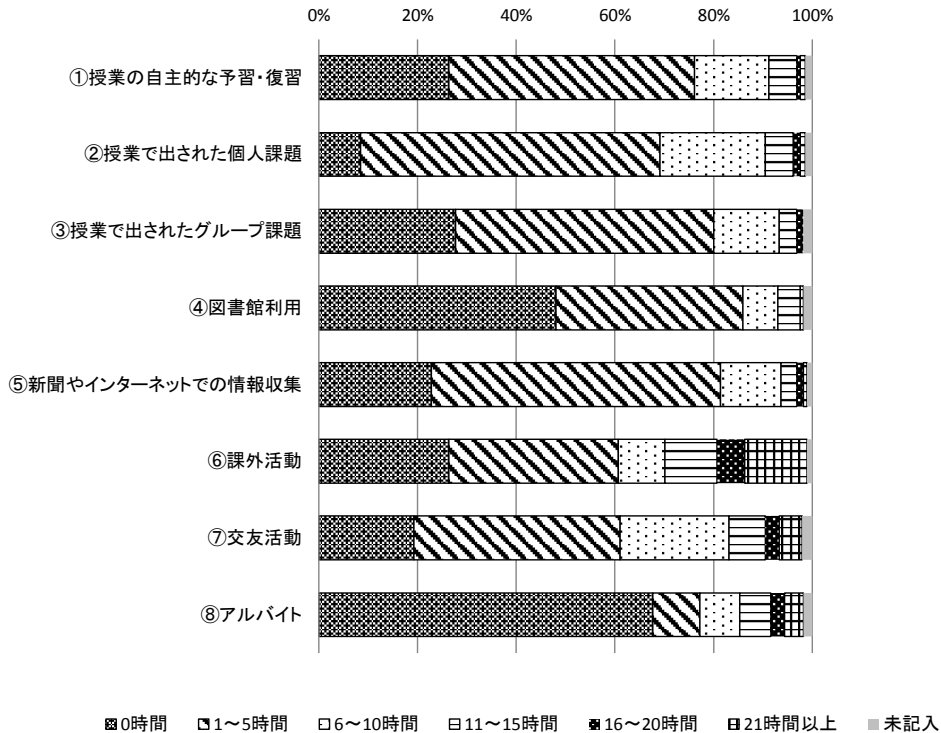
	度数	パーセント
第1志望の大学の、希望する学科（分野）だった	216	75.8%
第1志望の大学だが、希望する学科（分野）ではなかった	0	0.0%
第1志望の大学ではないが、希望する学科（分野）だった	48	16.8%
第1志望の大学ではなく、希望する学科（分野）でもなかった	8	2.8%
未回答	13	4.6%
合計	285	100.0%



【問9】 大学入学前の典型的な生活 1週間での生活時間の様子

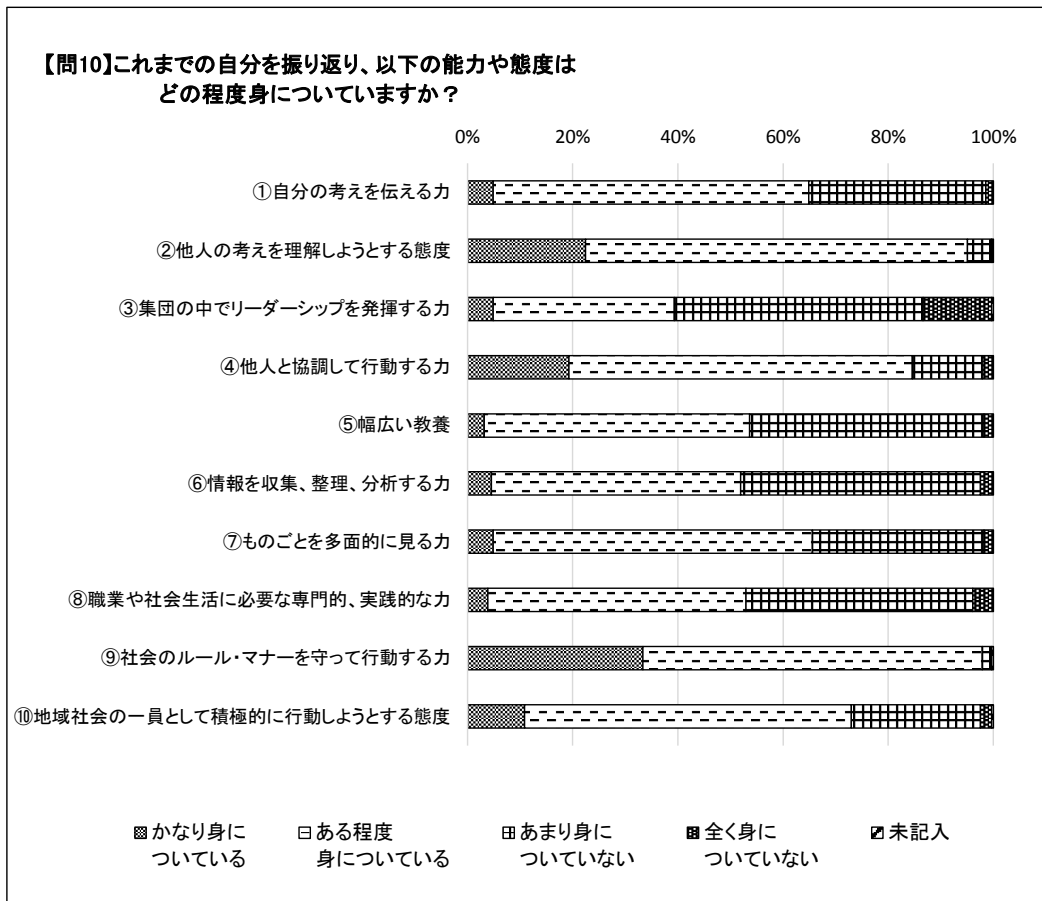
	0時間	1～5時間	6～10時間	11～15時間	16～20時間	21時間以上	未記入	合計
①授業の自主的な予習・復習 (配布資料の整理を含む)	75 26.3%	142 49.8%	43 15.1%	16 5.6%	2 0.7%	3 1.1%	4 1.4%	285 100.0%
②授業で出された個人課題	24 8%	173 60.7%	61 21.4%	16 5.6%	4 1.4%	3 1.1%	4 1.4%	285 100.0%
③授業で出されたグループ課題 (練習や準備を含む)	79 28%	149 52.3%	38 13.3%	10 3.5%	4 1.4%	0 0.0%	5 1.8%	285 100.0%
④図書館利用 (勉強や読書の為)	137 48%	108 37.9%	20 7.0%	13 4.6%	0 0.0%	2 0.7%	5 1.8%	285 100.0%
⑤新聞やインターネットでの情報収集	65 23%	167 58.6%	35 12.3%	9 3.2%	4 1.4%	2 0.7%	3 1.1%	285 100.0%
⑥課外活動 (クラブ、ボランティア、地域活動等)	75 26%	98 34.4%	27 9.5%	30 10.5%	16 5.6%	36 12.6%	3 1.1%	285 100.0%
⑦交友活動	55 19%	119 41.8%	63 22.1%	21 7.4%	8 2.8%	13 4.6%	6 2.1%	285 100.0%
⑧アルバイト	193 68%	27 9.5%	23 8.1%	18 6.3%	8 2.8%	11 3.9%	5 1.8%	285 100.0%

【問9】 入学前における典型的な学生生活1週間での生活時間の様子



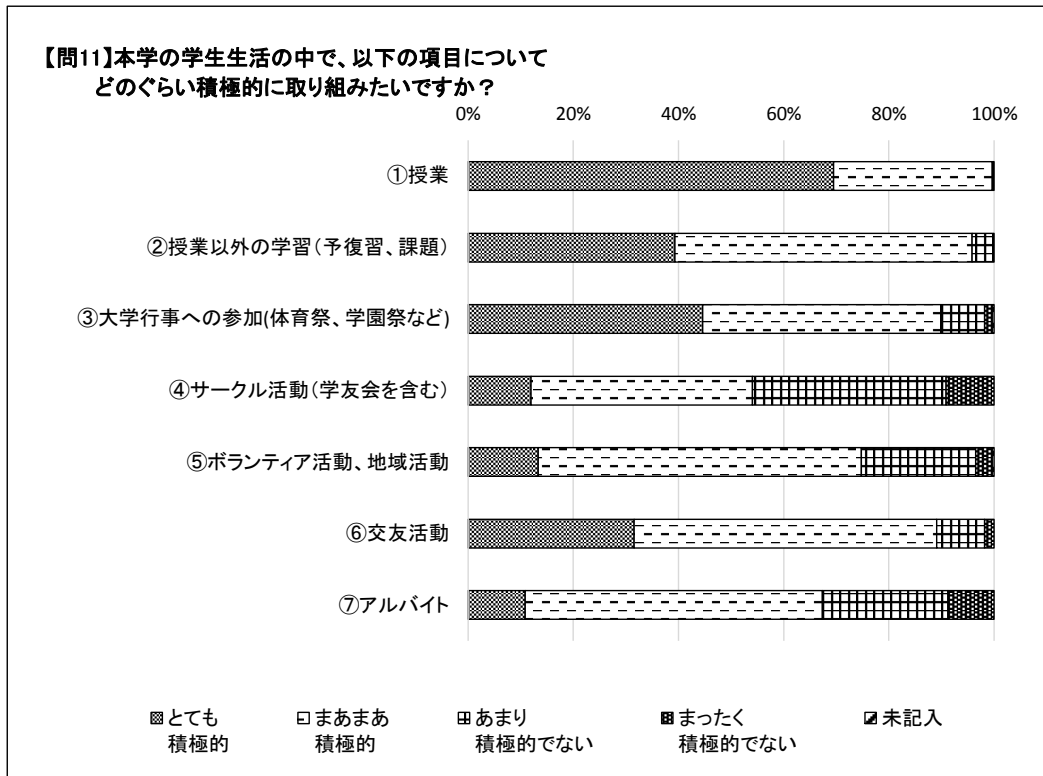
【問10】これまでの自分を振り返り、以下の能力や態度はどの程度身についていますか？

	かなり身についている	ある程度身についている	あまり身につけていない	全く身につけていない	未記入	合計
①自分の考えを伝える力	14	171	96	4	0	285
	4.9%	60.0%	33.7%	1.4%	0.0%	100.0%
②他人の考えを理解しようとする態度	64	207	13	1	0	285
	22.5%	72.6%	4.6%	0.4%	0.0%	100.0%
③集団の中でリーダーシップを発揮する力	14	98	135	37	1	285
	4.9%	34.4%	47.4%	13.0%	0.4%	100.0%
④他人と協調して行動する力	55	186	38	6	0	285
	19.3%	65.3%	13.3%	2.1%	0.0%	100.0%
⑤幅広い教養	9	144	127	5	0	285
	3.2%	50.5%	44.6%	1.8%	0.0%	100.0%
⑥情報を収集、整理、分析する力	13	135	130	7	0	285
	4.6%	47.4%	45.6%	2.5%	0.0%	100.0%
⑦ものごとを多面的に見る力	14	173	93	5	0	285
	4.9%	60.7%	32.6%	1.8%	0.0%	100.0%
⑧職業や社会生活に必要な専門的、実践的な力	11	140	123	11	0	285
	3.9%	49.1%	43.2%	3.9%	0.0%	100.0%
⑨社会のルール・マナーを守って行動する力	95	184	5	0	1	285
	33.3%	64.6%	1.8%	0.0%	0.4%	100.0%
⑩地域社会の一員として積極的に行動しようとする態度	31	177	70	6	1	285
	10.9%	62.1%	24.6%	2.1%	0.4%	100.0%



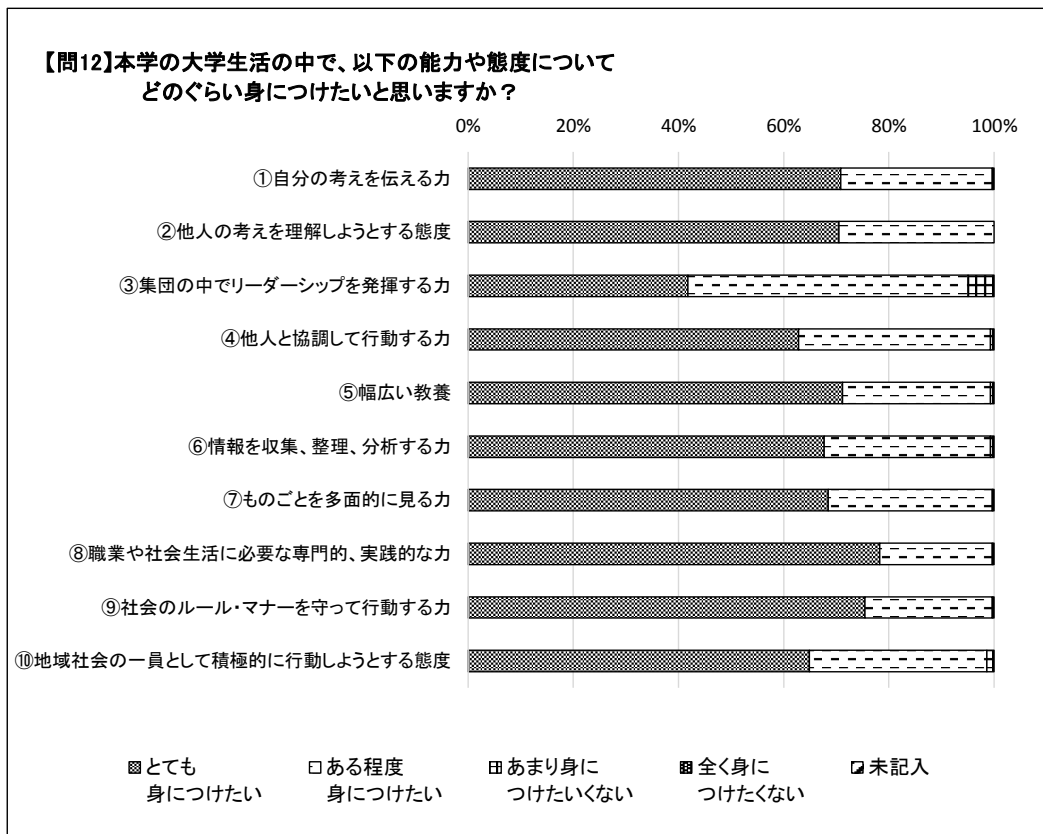
【問11】 本学の学生生活の中で、以下の項目についてどのぐらい積極的に取り組みたいですか？

	とても積極的	まあまあ積極的	あまり積極的でない	まったく積極的でない	未記入	合計
①授業	198 69.5%	86 30.2%	1 0.4%	0 0.0%	0 0.0%	285 100.0%
②授業以外の学習（予復習、課題）	112 39.3%	161 56.5%	12 4.2%	0 0.0%	0 0.0%	285 100.0%
③大学行事への参加（体育祭、学園祭など）	127 44.6%	129 45.3%	24 8.4%	4 1.4%	1 0.4%	285 100.0%
④サークル活動（学友会を含む）	34 11.9%	120 42.1%	105 36.8%	26 9.1%	0 0.0%	285 100.0%
⑤ボランティア活動、地域活動	38 13.3%	175 61.4%	62 21.8%	9 3.2%	1 0.4%	285 100.0%
⑥交友活動	90 31.6%	164 57.5%	26 9.1%	5 1.8%	0 0.0%	285 100.0%
⑦アルバイト	31 10.9%	161 56.5%	68 23.9%	25 8.8%	0 0.0%	285 100.0%



【問12】 本学の大学生活の中で、以下の能力や態度についてどのぐらい身につけたいと思いますか？

	とても身につけたい	ある程度身につけたい	あまり身につけたいくない	全く身につけたくない	未記入	合計
①自分の考えを伝える力	202	82	1	0	0	285
	70.9%	28.8%	0.4%	0.0%	0.0%	100.0%
②他人の考えを理解しようとする態度	201	84	0	0	0	285
	70.5%	29.5%	0.0%	0.0%	0.0%	100.0%
③集団の中でリーダーシップを発揮する力	119	152	14	0	0	285
	41.8%	53.3%	4.9%	0.0%	0.0%	100.0%
④他人と協調して行動する力	179	104	2	0	0	285
	62.8%	36.5%	0.7%	0.0%	0.0%	100.0%
⑤幅広い教養	203	80	2	0	0	285
	71.2%	28.1%	0.7%	0.0%	0.0%	100.0%
⑥情報を収集、整理、分析する力	193	90	2	0	0	285
	67.7%	31.6%	0.7%	0.0%	0.0%	100.0%
⑦ものごとを多面的に見る力	195	89	1	0	0	285
	68.4%	31.2%	0.4%	0.0%	0.0%	100.0%
⑧職業や社会生活に必要な専門的、実践的な力	223	61	1	0	0	285
	78.2%	21.4%	0.4%	0.0%	0.0%	100.0%
⑨社会のルール・マナーを守って行動する力	215	69	1	0	0	285
	75.4%	24.2%	0.4%	0.0%	0.0%	100.0%
⑩地域社会の一員として積極的に行動しようとする態度	185	96	4	0	0	285
	64.9%	33.7%	1.4%	0.0%	0.0%	100.0%



【問13】以下の項目について、どの程度、不安に思っていますか？

	とても不安	やや不安	あまり不安ではない	全く不安ではない	未記入	合計
①授業についていけるかどうか	139 48.8%	122 42.8%	22 7.7%	2 0.7%	0 0.0%	285 100.0%
②友人ができるかどうか	59 20.7%	136 47.7%	73 25.6%	17 6.0%	0 0.0%	285 100.0%
③教職員との関係について	31 10.9%	132 46.3%	113 39.6%	9 3.2%	0 0.0%	285 100.0%
④心と身体の健康について	33 11.6%	93 32.6%	128 44.9%	31 10.9%	0 0.0%	285 100.0%
⑤経済的な面（学費・生活費）について	45 15.8%	111 38.9%	108 37.9%	21 7.4%	0 0.0%	285 100.0%
⑥卒業後のキャリア（就職・進学）について	88 30.9%	151 53.0%	43 15.1%	3 1.1%	0 0.0%	285 100.0%

